

**ПРАВИТЕЛЬСТВО РЕСПУБЛИКИ АЛТАЙ**



**СВОДНЫЙ ДОКЛАД  
о результатах мониторинга эффективности  
деятельности органов местного  
самоуправления городского округа и  
муниципальных районов в Республике Алтай  
за 2020 год**

**г. Горно-Алтайск  
2021 г.**

## Общие сведения о Республике Алтай

**Республика Алтай** субъект Российской Федерации, входит в состав Сибирского федерального округа

### Образование Республики Алтай

1 июня 1922 года образована Ойротская автономная область в составе Алтайского края; с мая 1992 года преобразована в Республику Горный Алтай; с 12 декабря 1993 года – Республика Алтай

**Территория** – 92,903 тыс. км<sup>2</sup>

### Численность постоянного населения Республики Алтай

на 1 января 2021 года – 220,954 тыс. человек

**Плотность населения** – 2,4 чел. на 1 км<sup>2</sup>

**Административный центр Республики Алтай** – город Горно-Алтайск, население на 1 января 2021 года - 64,504 тыс. человек

**Административно-территориальное деление Республики Алтай** состоит из 102 муниципальных образований, в том числе 1 городской округ (г. Горно-Алтайск), 10 муниципальных районов (Кош-Агачский, Майминский, Онгудайский, Турочакский, Улаганский, Усть-Канский, Усть-Коксинский, Чемальский, Чойский и Шебалинский) и 91 сельское поселение.



<b>ПРАВИТЕЛЬСТВО РЕСПУБЛИКИ АЛТАЙ .....</b>	<b>1</b>
<b>СВОДНЫЙ ДОКЛАД .....</b>	<b>1</b>
<b>РАЗДЕЛ I. ОРГАНИЗАЦИЯ ПРАВИТЕЛЬСТВОМ РЕСПУБЛИКИ АЛТАЙ РЕАЛИЗАЦИИ УКАЗА ПРЕЗИДЕНТА РОССИЙСКОЙ ФЕДЕРАЦИИ ОТ 28 АПРЕЛЯ 2008 ГОДА № 607 «ОБ ОЦЕНКЕ ЭФФЕКТИВНОСТИ ДЕЯТЕЛЬНОСТИ ОРГАНОВ МЕСТНОГО САМОУПРАВЛЕНИЯ ГОРОДСКИХ ОКРУГОВ И МУНИЦИПАЛЬНЫХ РАЙОНОВ» .....</b>	<b>4</b>
<b>РАЗДЕЛ II. РЕЗУЛЬТАТЫ МОНИТОРИНГА ЭФФЕКТИВНОСТИ ДЕЯТЕЛЬНОСТИ ОРГАНОВ МЕСТНОГО САМОУПРАВЛЕНИЯ ГОРОДСКОГО ОКРУГА И МУНИЦИПАЛЬНЫХ РАЙОНОВ В РЕСПУБЛИКЕ АЛТАЙ.....</b>	<b>5</b>
<b>1. Экономическое развитие.....</b>	<b>6</b>
<b>2. Дошкольное образование.....</b>	<b>20</b>
<b>3. Общее и дополнительное образование .....</b>	<b>23</b>
<b>4. Культура.....</b>	<b>26</b>
<b>5. Физическая культура и спорт.....</b>	<b>31</b>
<b>6. Жилищное строительство и обеспечение граждан жильем .....</b>	<b>33</b>
<b>7. Жилищно-коммунальное хозяйство .....</b>	<b>36</b>
<b>8. Организация муниципального управления.....</b>	<b>38</b>
<b>9. Энергосбережение и повышение энергетической эффективности.....</b>	<b>41</b>
<b>10. Независимая оценка качества условий оказания услуг муниципальными организациями в сферах культуры, образования, социального обслуживания и иными организациями, расположенными на территориях соответствующих муниципальных образований и оказывающими услуги в указанных сферах за счет бюджетных ассигнований бюджетов муниципальных образований .....</b>	<b>45</b>
<b>РАЗДЕЛ III. ИТОГИ СОЦИОЛОГИЧЕСКИХ ОПРОСОВ НАСЕЛЕНИЯ.....</b>	<b>51</b>
<b>РАЗДЕЛ IV. РЕЗУЛЬТАТЫ ОЦЕНКИ ЭФФЕКТИВНОСТИ ДЕЯТЕЛЬНОСТИ ОРГАНОВ МЕСТНОГО САМОУПРАВЛЕНИЯ ГОРОДСКОГО ОКРУГА И МУНИЦИПАЛЬНЫХ РАЙОНОВ .....</b>	<b>53</b>

**РАЗДЕЛ I. ОРГАНИЗАЦИЯ ПРАВИТЕЛЬСТВОМ РЕСПУБЛИКИ  
АЛТАЙ РЕАЛИЗАЦИИ УКАЗА ПРЕЗИДЕНТА РОССИЙСКОЙ  
ФЕДЕРАЦИИ ОТ 28 АПРЕЛЯ 2008 ГОДА № 607 «ОБ ОЦЕНКЕ  
ЭФФЕКТИВНОСТИ ДЕЯТЕЛЬНОСТИ ОРГАНОВ МЕСТНОГО  
САМОУПРАВЛЕНИЯ ГОРОДСКИХ ОКРУГОВ И  
МУНИЦИПАЛЬНЫХ РАЙОНОВ»**

Республика Алтай, российская часть гор Алтая, входит в состав Сибирского федерального округа. Расположена в центре Евразии, на юге Западной Сибири, занимает территорию 92,9 тыс. км<sup>2</sup>.

По территории субъекта проходит внешняя государственная граница России: на юго-востоке - с Монголией и Китайской Народной Республикой, на юго-западе - с Республикой Казахстан. Имеет административную границу с субъектами Российской Федерации - республиками Тыва и Хакасия, Алтайским краем и Кемеровской областью.

Из-за особой ценности биоразнообразия, горных ландшафтов и хрупких экосистем республика признается WWF как один из 200 приоритетных экорегионов мира и 20 - ключевых в России. Пять природных территорий республики вошли в список ЮНЕСКО как объекты Всемирного природного наследия под единым названием «Золотые горы Алтая».

В Республике Алтай сформировано 10 муниципальных районов и 1 городской округ (далее – муниципальные образования).

Оценка численности постоянного населения (на 01.01.2021 года) – 220 954 чел., в том числе по муниципальным образованиям:

Наименование муниципального образования	Численность на 01.01.2021 года, тыс. чел.	Административный центр муниципального образования	Информация о размещении докладов в сети «Интернет» (адрес официального сайта муниципального образования)
Город Горно-Алтайск	64,504	г. Горно-Алтайск	<a href="http://www.gornoaltaysk.ru">www.gornoaltaysk.ru</a>
Кош-Агачский район	19,906	с. Кош-Агач	<a href="http://www.mokoshagach.ru">www.mokoshagach.ru</a>
Майминский район	34,582	с. Майма	<a href="http://www.maima-altai.ru">www.maima-altai.ru</a>
Онгудайский район	14,131	с. Онгудай	<a href="http://www.ongudai-ra.ru">www.ongudai-ra.ru</a>
Турочакский район	12,416	с. Турочак	<a href="http://www.turochak-altai.ru">www.turochak-altai.ru</a>
Улаганский район	11,981	с. Улаган	<a href="http://www.улаган.рф">www.улаган.рф</a>
Усть-Канский район	14,758	с. Усть-Кан	<a href="http://www.moust-kan.ru">www.moust-kan.ru</a>
Усть-Коксинский район	15,981	с. Усть-Кокса	<a href="http://www.altay-ust-koksa.ru">www.altay-ust-koksa.ru</a>
Чемальский район	10,985	с. Чемал	<a href="http://www.chemal-altai.ru">www.chemal-altai.ru</a>
Чойский район	7,996	с. Чоя	<a href="http://www.чойский-район.рф">www.чойский-район.рф</a>

Шебалинский район	13,714	с. Шебалино	<a href="http://www.шебалино-алтай.рф">www.шебалино-алтай.рф</a>
Республике Алтай, всего	220,954		<a href="http://www.altai-republic.ru">www.altai-republic.ru</a>

Сводный доклад представляет собой анализ показателей для оценки эффективности деятельности органов местного самоуправления городского округа и муниципальных районов в Республике Алтай за 2020 год.

В качестве исходных данных для проведения мониторинга эффективности деятельности органов местного самоуправления использовались официальные данные, представленные в докладах глав муниципальных районов и городского округа в Республике Алтай о достигнутых значениях показателей для оценки эффективности деятельности органов местного самоуправления городского округа и муниципальных районов в Республике Алтай за отчетный год и их планируемых значениях на 3-летний период. Источниками информации для указанных докладов являлись данные, представленные органами местного самоуправления, исполнительными органами государственной власти республики, Управлением Федеральной службы государственной статистики по Алтайскому краю и Республике Алтай (далее – Алтайкрайстат), результатов опросов населения, а также данных ведомственной статистики муниципальных образований.

Итоги оценки эффективности деятельности органов местного самоуправления городского округа и муниципальных районов в Республике Алтай определены по 13 разделам: развитие малого и среднего предпринимательства, инвестиции, сельское хозяйство, дорожное хозяйство и транспорт, доходы населения, дошкольное образование, общее и дополнительное образование, культура, физическая культура и спорт, жилищное строительство и обеспечение граждан жильем, жилищно-коммунальное хозяйство, организация муниципального управления, энергосбережение и повышение энергетической эффективности.

Оценка эффективности деятельности органов местного самоуправления, выявляя причины и факторы, оказывающие наибольшее влияние на эффективность деятельности органов местного самоуправления, создает предпосылки для системного исследования результативности управления муниципальными образованиями, принятия решений и мер по дальнейшему совершенствованию муниципального управления и повышению эффективности деятельности.

## **РАЗДЕЛ II. РЕЗУЛЬТАТЫ МОНИТОРИНГА ЭФФЕКТИВНОСТИ ДЕЯТЕЛЬНОСТИ ОРГАНОВ МЕСТНОГО САМОУПРАВЛЕНИЯ**

# ГОРОДСКОГО ОКРУГА И МУНИЦИПАЛЬНЫХ РАЙОНОВ В РЕСПУБЛИКЕ АЛТАЙ

## 1. Экономическое развитие

В отчетном периоде положительные тенденции в социально-экономическом развитии Республики Алтай наблюдались по объемам промышленного производства, увеличением среднемесячной заработной платы и среднедушевых доходов населения. Вместе с тем отмечены снижение объемов производства продукции сельского хозяйства, строительных работ, жилищного строительства, розничной торговли, платных услуг населению, рост потребительских цен, повышение уровня безработицы на фоне действия ограничительных мер, связанных с распространением новой коронавирусной инфекции.

Формирование эффективной инфраструктуры поддержки предпринимательства является одним из основных целевых ориентиров развития Республики Алтай, является важным стратегическим фактором, определяющим устойчивое развитие экономики, повышение доходов и обеспечения занятости населения.

Минэкономразвития Республики Алтай в рамках проведения конкурсного отбора на предоставление субсидий субъектам малого и среднего предпринимательства в 2020 году оказало финансовую поддержку за счет средств республиканского бюджета в сумме 11,6 млн. руб.

В период пандемии был утвержден список наиболее пострадавших сфер деятельности для оказания адресной поддержки (общепит, деятельность в сфере туризма, дополнительное образование, предоставление бытовых услуг населению, розничная торговля непродовольственными товарами и пр.) Предпринимателям предоставлялась безвозмездная помощь на решение неотложных задач, в том числе на выплату заработной платы и на сохранение уровня оплаты труда. В мае и июне предоставлялась субсидия в размере одного МРОТ (12 130 рублей) на каждого сотрудника. Данной мерой поддержки воспользовались 3 803 плательщика, выплачено более 108 млн. руб.

Наиболее пострадавшие субъекты малого и среднего предпринимательства и некоммерческие организации были освобождены от уплаты налогов, сборов и страховых взносов за 2 квартал 2020 года (на 31 412 тыс. руб.). Также для пострадавших субъектов малого и среднего предпринимательства предоставлялись налоговые каникулы сроком до 9 месяцев. В Республике Алтай данной мерой поддержки воспользовались более 900 субъектов малого и среднего предпринимательства.

Предоставлены субсидии на оказание неотложных мер поддержки субъектов малого и среднего предпринимательства в условиях ухудшения ситуации в связи с распространением новой коронавирусной инфекции, в том числе:

- на развитие государственных микрофинансовых организаций в Республике Алтай выдано 11 микрозаймов на сумму 11,432 млн руб.;
- на развитие системы гарантий и поручительств выдано 2 поручительства на 9 млн руб.

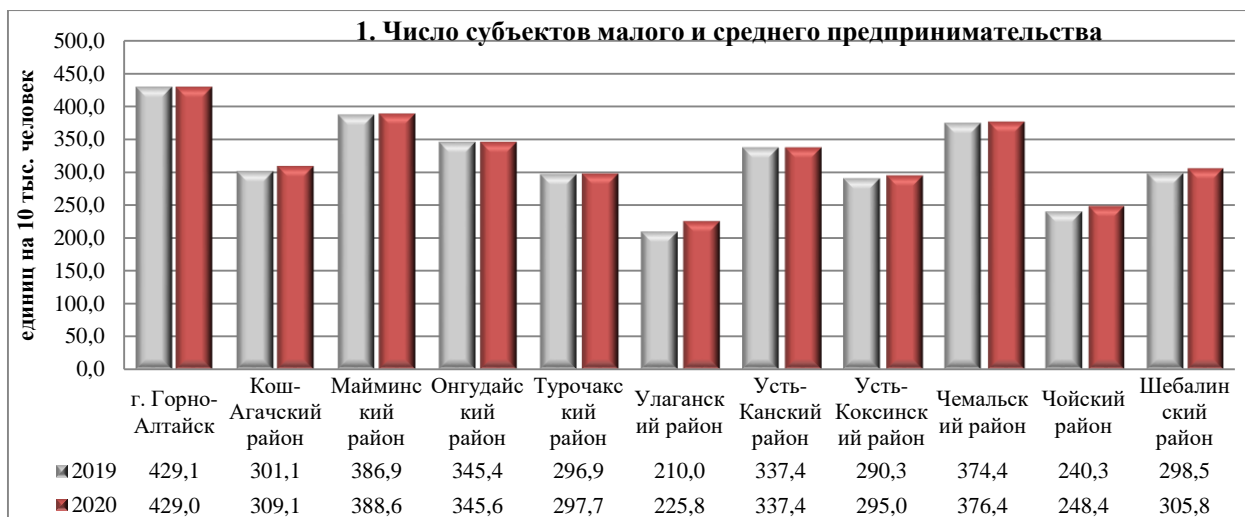
23 субъектам малого и среднего предпринимательства оказана имущественная поддержка путем предоставления в аренду нежилых помещений Бизнес-инкубатора (общей площадью 227,25 кв.м.).

В 2020 году проведена докапитализация Фонда поддержки малого и среднего предпринимательства Республики Алтай в сумме 91,6 млн. руб. Фонд выдал 243 займа на 272 млн. руб., предоставлены отсрочки платежей по 51 договору на 54 млн. руб. По сравнению с 2019 годом объем выданных займов увеличился почти в 2,5 раза. При поддержке Фонда создано 181 и сохранено 3 644 рабочих места.

С начала введения ограничительных мер Фондом поддержки малого и среднего предпринимательства Республики Алтай разработан кредитный продукт «Неотложный» на выплату заработной платы, оплату налогов, на закуп средств индивидуальной защиты (СИЗы) или дезинфекционных средств, оплату коммунальных услуг (сумма займа до 700 тыс. рублей, под 1% годовых). Данным кредитным продуктом воспользовались 8 субъектов малого и среднего предпринимательства.

На базе Фонда поддержки малого и среднего предпринимательства Республики Алтай создана региональная гарантийная организация, работа которой начата с марта 2020 года после прохождения аккредитации в АО «Корпорация МСП». Региональная гарантийная организация обеспечивает обязательства субъектов малого и среднего предпринимательства перед кредитными организациями и лизинговыми компаниями. В 2020 году региональной гарантийной организацией выдано 2 поручительства на сумму 9 млн. руб., размер поддержанных банковских кредитов составил 96 млн. руб.

По состоянию на 1 января 2021 года в республике зарегистрировано 7768 субъектов малого и среднего бизнеса, в расчете на 10 тыс. чел. населения данный показатель составляет в среднем по республике 351,6 ед.

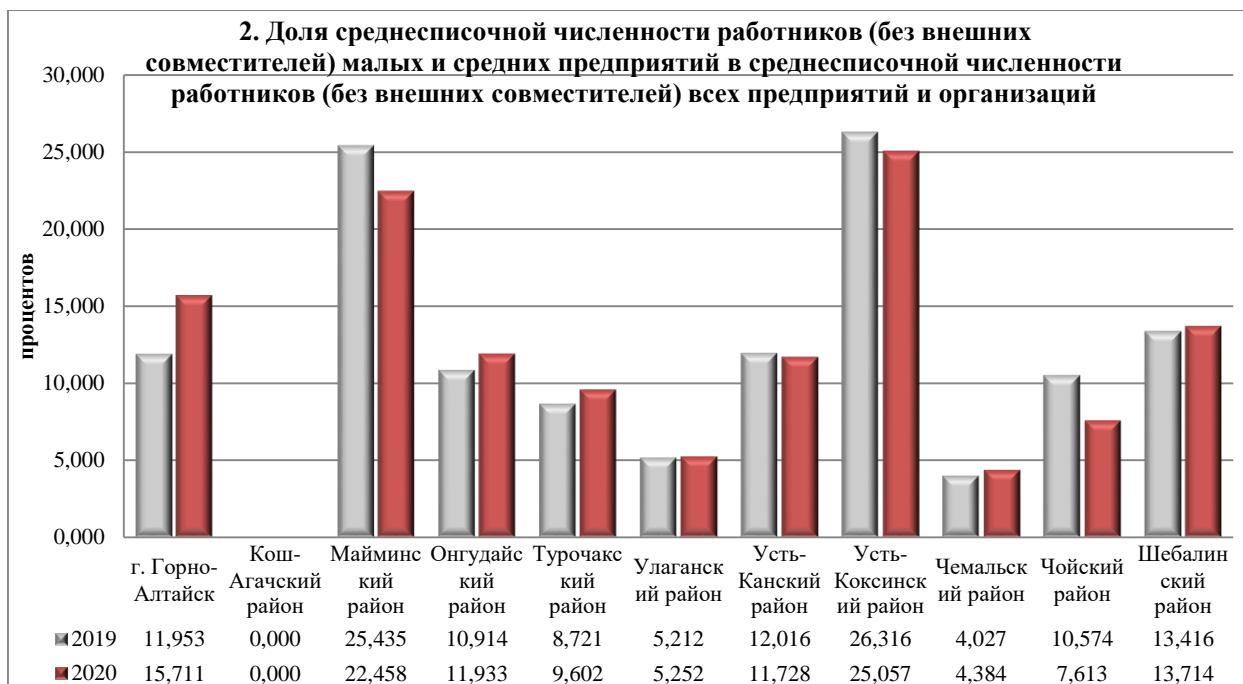


При оценке эффективности деятельности органов местного самоуправления за 2020 год были использованы данные Алтайкрайстата.

По результатам сплошного федерального статистического наблюдения за деятельностью субъектов малого и среднего предпринимательства в 2015 году в Республике Алтай на долю малых и средних предприятий приходится 14,2% работников всех предприятий и организаций республики, т.е. каждый четвертый работающий.

В разрезе муниципальных образований доля среднесписочной численности работников (без внешних совместителей) малых и средних предприятий в среднесписочной численности работников (без внешних совместителей) всех предприятий и организаций варьируется от 4,4% (Чемальский район) до 25,1% (Усть-Коксинский район). Выше среднего по республике показатель так же отмечен в Майминском районе – 22,5%, что обусловлено концентрацией в районе финансовых и трудовых ресурсов. Кроме Чемальского, Кош-Агачского районов (в последнем показатель представлен нулевым значением в связи с отсутствием статистической информации в рамках обеспечения конфиденциальности данных согласно Федеральному закону 29 ноября 2007 года № 282-ФЗ «Об официальном статистическом учете и системе государственной статистики в Российской Федерации») низкий показатель отмечен в Улаганском районе (5,2%).





На 1 января 2021 года объем инвестиций в основной капитал по полному кругу хозяйствующих субъектов Республики Алтай составил 13,3 млрд. руб. (на 1 января 2020 года – 21,6 млрд. руб.), индекс физического объема – 61% в сопоставимых ценах.

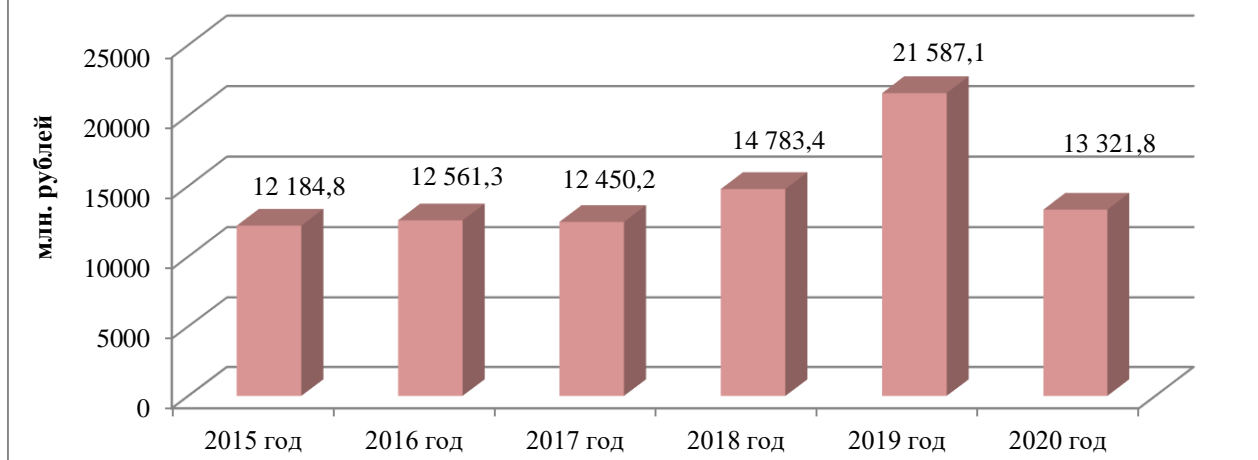
Объем инвестиций в основной капитал по организациям, не относящимся к субъектам малого предпринимательства (крупные и средние организации), составил 7,7 млрд. руб. (темп роста 52,2% к 2019 году в текущих ценах), из них:

за счет бюджетных средств – 4,9 млрд. руб. (темп роста 124,5% к 2019 году в текущих ценах), на душу населения – 22,0 тыс. руб.;

за счет внебюджетных источников (частные инвестиции) – 2,8 млрд. руб. (темп роста 25,7% к 2019 году в текущих ценах).

Динамика инвестиций в основной капитал (накопленным итогом, база 2015 год) представлена на рис. 1. По отношению к 2015 году объем инвестиций в основной капитал вырос на 9,3%. Наиболее значительный рост произошел в 2019 году и составил 21 млрд. 587,1 млн. руб.

**Объем инвестиций в основной капитал (по полному кругу)  
Республика Алтай за 2015 - 2020 гг., млн. руб. Объем инвестиций в  
основной капитал (по полному кругу)  
Республика Алтай за 2015 - 2020 гг.**



Снижение объема инвестиций в 2020 году обусловлено снижением частных инвестиций, что связано с завершением реализации крупного инвестиционного проекта по строительству солнечных электростанций в 2019 году (в 2019 г. - 5550,3 млн. руб.), а также сокращением объемов вложений крупными инвесторами (ООО «Алтай Резорт», ООО «ВК «Манжерок»). Кроме того, на инвестиционную активность повлияла ситуация, вызванная распространением новой коронавирусной инфекции.

В 2021 году планируется реализация следующих крупных инвестиционных проектов, которые будут способствовать росту инвестиций:

- развитие всесезонного курорта «Манжерок», ООО «ВК «Манжерок». Ориентировочный объем инвестиций по проекту – 4,0 млрд. руб. (срок реализации 2021 – 2035 г.г.);

- строительство горнолыжного курорта «Барсуки», ООО «Санаторий Усть-Кокса». Ориентировочный объем инвестиций по проекту – 7,3 млрд. руб. (срок реализации 2021 – 2031 г.г.);

- развитие биофармацевтического кластера Республики Алтай на базе фабрики биопродуктов Ревитал, ООО «Ревитал». Ориентировочный объем инвестиций по проекту – 1,4 млрд. руб. (срок реализации 2021 – 2026 г.г.);

- строительство и эксплуатация рекреационно-оздоровительного комплекса «Катунь», ООО «Рекреационный комплекс «Катунь». Ориентировочный объем инвестиций по проекту – 2,6 млрд. руб. (срок реализации 2021 – 2034 г.г.).

Также планируется работа по следующим перспективным направлениям:

- в рамках проекта по созданию туристско-рекреационного кластера «Каракольские озера» осуществляется строительства подъездной автодороги, финансируемой за счет средств федерального бюджета. После создания обеспечивающей инфраструктуры за счет бюджетных средств запланирована реализация ряда инвестиционных проектов, в том числе по созданию гостиничного комплекса ООО «Алтай Резорт».

- в рамках проекта по строительству Международного терминала Аэропорт Горно-Алтайск предполагается строительство 2-х этажного здания нового терминала международного аэровокзала, грузового склада, а также прилегающей аэродромной территории, включающей размещение правоохранительных органов, строительство гостиничного комплекса и автовокзала. Объем инвестиций составит 1,1 млрд. руб.

В разрезе видов экономической деятельности наибольшая доля инвестиций в основной капитал (по крупным и средним организациям) в отчетном периоде пришлась на образование (19,4%), по остальным видам деятельности инвестиции распределились следующим образом:

транспортировка и хранение (14,5%),  
деятельность в области здравоохранения и социальных услуг (12,8%),  
обеспечение электрической энергией, газом и паром;  
кондиционирование воздуха (10,3%),  
деятельность в области культуры, спорта, организации досуга и развлечений (10,2%),  
государственное управление и обеспечение военной безопасности;  
социальное обеспечение (8,8%),  
деятельность в области информации и связи (7,4%),  
деятельность гостиниц и предприятий общественного питания (4,8%),  
водоснабжение, водоотведение, организация сбора и утилизации отходов, деятельность по ликвидации загрязнений (4,3%).

Объем внебюджетных инвестиций в основной капитал в расчете на душу населения по Республике Алтай (по кругу крупных и средних предприятий) составил – 12,6 тыс. руб. (на 1 января 2020 г. – 48,8 тыс. руб., темп роста - 25,7%). Наибольшие значения показателя сложились в Майминском (26,2 тыс. руб.), Онгудайском (13,3 тыс. руб.) районах и в г. Горно-Алтайске (16,8 тыс. руб.).

В 2020 году в Майминском районе за счет внебюджетных источников реализовались следующие наиболее крупные инвестиционные проекты:

- строительство объектов туристской инфраструктуры ВК «Манжерок» – 617,0 млн. руб.;

- строительство объектов на территории природно-оздоровительного комплекса «Алтай Резорт» – 144,1 млн. руб.;
- строительство и реконструкция объектов электроэнергетики ПАО МРСК «Сибири» – 43,1 млн. руб.;
- строительство сетей газораспределения в Майминском районе ООО «Газпром инвестгазификация» – 20,4 млн. руб.;
- формирование рабочего, продуктивного и племенного стада ООО «Алтайские луга» - 14,8 млн. руб.;
- строительство сооружений и приобретение оборудования АО «Аэропорт Горно-Алтайск» - 10,4 млн. руб.

В 2020 году в г. Горно-Алтайске за счет внебюджетных источников реализовались следующие наиболее крупные инвестиционные проекты:

- строительство многоквартирного дома по пер. Театральный, д. 3;
- газификация города (ТОСП «ГазпромИнвестгазификация»).

В 2020 году в Онгудайском районе за счет внебюджетных источников реализовались следующие наиболее крупные инвестиционные проекты:

- ООО «Горно-Алтай Фарм»;
- сельскохозяйственный потребительский кооператив «ЭКО-ПРОДУКТ РА».

Наибольший рост инвестиций наблюдается по МО «Турочакский район» (235,9%), МО «Кош-Агачский район» (181,4%) и МО «Улаганский район» (152,6%). Рост обусловлен увеличением объема бюджетных инвестиций в связи со строительством детских садов в указанных муниципальных образованиях в рамках национальных проектов, а также строительством канализационных очистных сооружений хозяйственно-бытовых сточных вод в МО «Турочакский район».

Наименьшие объемы внебюджетных инвестиций в основной капитал в расчете на душу населения сложились в Кош-Агачском (0,8 тыс. руб.), Чойском (2,2 тыс. руб.), Шебалинском (3,8 тыс. руб.) и Улаганском (4,9 тыс. руб.) районах.

Наименьшее падение объема частных инвестиций в текущих ценах в 2020 к 2019 году продемонстрированы Улаганским – 96,9%, Усть-Канским – 87,8% и Турочакским – 83,0% районами.

Наибольшее снижение объема частных инвестиций в текущих ценах в 2020 к 2019 году сложилось в Усть-Коксинском – 5,3%, Чемальском – 10,4%, Онгудайском – 13,8% и Майминском – 30,4% районах, что обусловлено завершением реализации крупного инвестиционного проекта по строительству солнечных электростанций в 2019 году, а также сокращением

в 2020 году объемов инвестиционных вложений крупными инвесторами (ООО «ВК «Манжерок», ООО «Алтай Резорт»).

Общая площадь земельных участков, являющихся объектами налогообложения земельным налогом, на 1 января 2021 года всего по республике составила 1 837,13 тыс. га, в сравнении с аналогичным периодом прошлого года увеличилось на 0,6%. Доля площади земельных участков, являющихся объектами налогообложения земельным налогом, в общей площади территории городского округа (муниципального района) увеличилась на 0,12 процентных пунктов и составила 19,77% (в 2019 году – 19,65%). Сложившиеся изменения обусловлены инвентаризацией земель.

Наибольшая доля налогооблагаемых земельных налогом земель в общей площади муниципального образования традиционно приходится на г. Горно-Алтайск (76,4%) и Шебалинский район (63,7%). Наименьшая доля отмечена в Чойском (6,1%), Турочакском (9,7%) и Чемальском (10,4%) районах.



В 2020 году в сфере сельского хозяйства доля прибыльных сельскохозяйственных организаций в общем их числе составила 95,06%. Общее количество предприятий агропромышленного комплекса Республики Алтай, получивших государственную поддержку в 2020 году, составило 81 ед., из них 77 предприятий завершили финансовый год с прибылью.

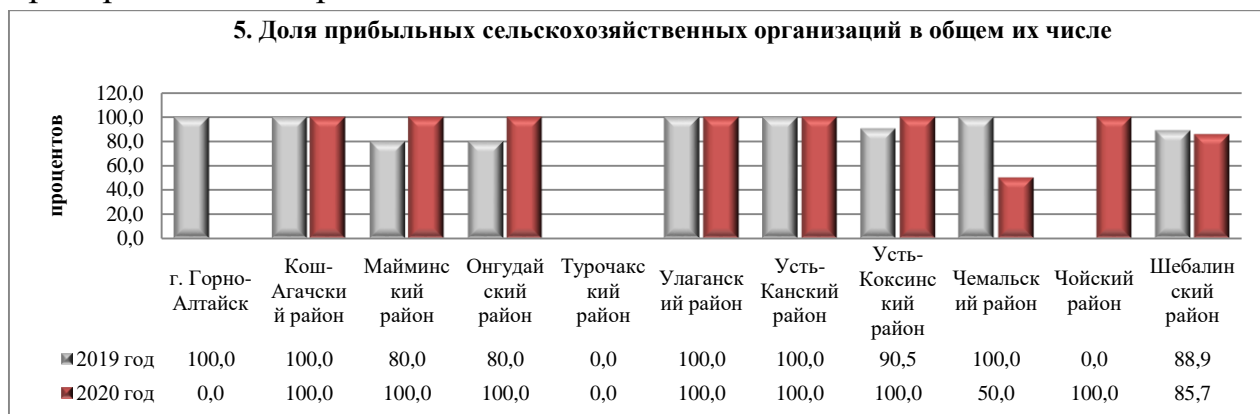
Доля прибыльных сельскохозяйственных организаций составила 100% в следующих муниципальных образованиях Республики Алтай: Усть-Коксинском, Усть-Канском, Улаганском, Кош-Агачском, Майминском, Онгудайском и Чойском районах.

Увеличение количества получателей государственной поддержки - сельскохозяйственных организаций, по сравнению с 2019 годом, отмечено в Майминском, Онгудайском и Чойском районах.

Сельхозтоваропроизводители двух муниципальных образований не получали государственную поддержку: г. Горно-Алтайск и Турочакский

район.

В прогнозируемом периоде, предполагается увеличение показателя «доля прибыльных сельскохозяйственных организаций в общем их числе», за счет создания и улучшения финансово-хозяйственной деятельности предприятий кооперации.



Транспортный комплекс Республики Алтай представлен сетью автомобильных дорог и объектами воздушного транспорта.

Сеть автомобильных дорог - важнейший элемент транспортной инфраструктуры. Ее эффективное функционирование и устойчивое развитие являются необходимым условием стабилизации и перехода к подъему экономики, повышения уровня и улучшения условий жизни населения.

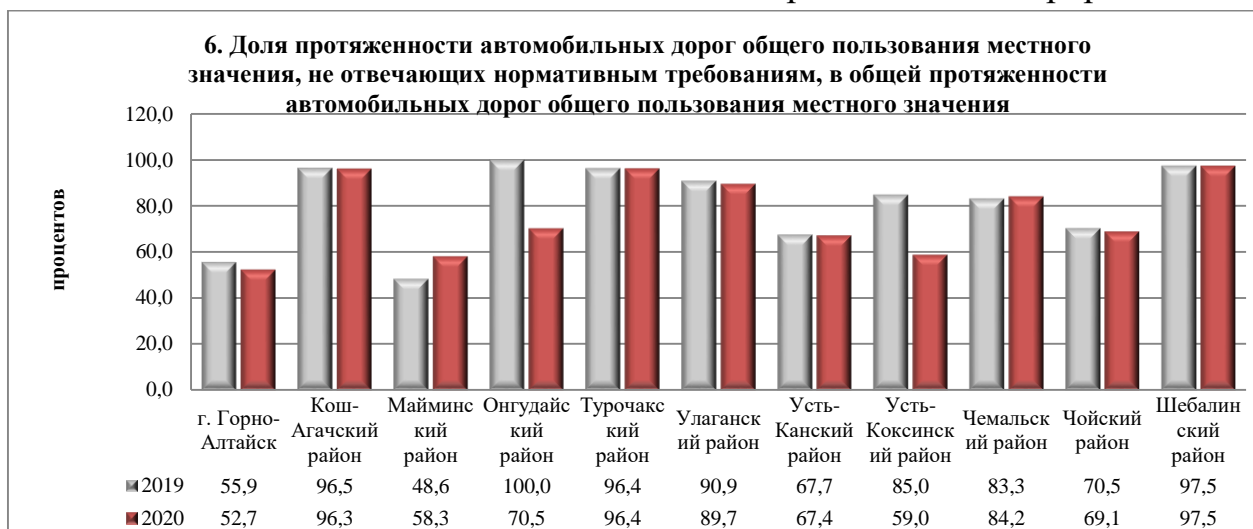
Сеть автомобильных дорог общего пользования в Республике Алтай представлена дорогами федерального, регионального и местного значения.

Согласно статистическим данным, по состоянию на 1 января 2021 года на территории Республики Алтай расположено 2 773,37 км автомобильных дорог общего пользования регионального значения, из них 2 196,28 км (79,2%) - дороги с твердым покрытием и 577,09 км (20,8%) – с грунтовым покрытием.

На автомобильных дорогах общего пользования регионального значения Республики Алтай расположены 382 моста общей мощностью 9 214,56 погонных метров, из них капитальных - 202 шт. (6 460,41 погонных метров), деревянных - 180 шт. (2 754,14 погонных метров).

Согласно статистическим данным в целом по республике доля автомобильных дорог общего пользования местного значения, не отвечающих нормативным требованиям, в общей протяженности местных дорог в 2020 году составила 75,4%. Из федерального бюджета в рамках национального проекта «Безопасные и качественные автомобильные дороги» выделены средства на приведение дорог местного значения в нормативное состояние.

В разрезе муниципальных образований доля протяженности автомобильных дорог общего пользования местного значения, не отвечающая нормативным требованиям, в общей протяженности автомобильных дорог общего пользования местного значения, по сравнению с 2019 годом увеличилась в Майминском и Чемальском районах в связи с постановкой на баланс новых автомобильных дорог в новых микрорайонах.

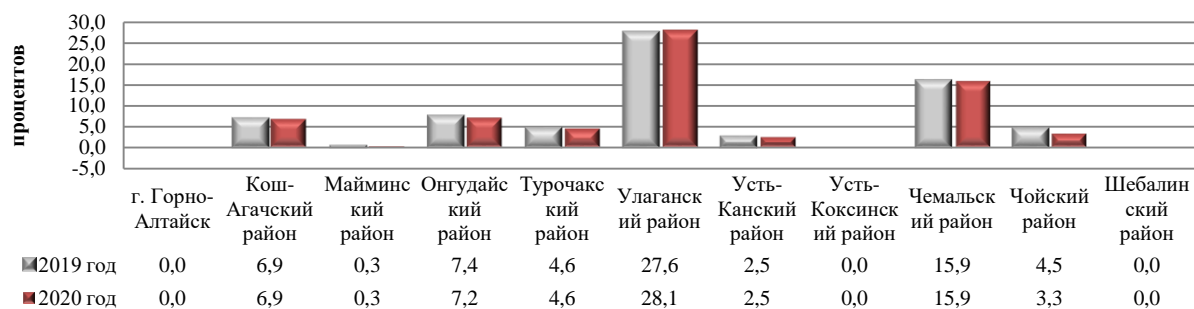


Доля населения, проживающего в населенных пунктах, не имеющих регулярного автобусного и (или) железнодорожного сообщения с административным центром, в муниципальных образованиях в 2020 году по сравнению с 2019 годом по большей части не менялась. Незначительный рост данного показателя отмечен только в Улаганском районе. Органами муниципальной власти ведется постоянный контроль транспортного сообщения в труднодоступных населенных пунктах муниципальных районов. В отношении таких населенных пунктов снижение показателя достигается за счет организации оказания услуг по пассажирским перевозкам индивидуальными предпринимателями. Данная услуга находит продвижение среди коммерческих структур.

Для повышения эффективности деятельности органов местного самоуправления городского округа и муниципальных районов Республики Алтай в сфере развития дорожного хозяйства и транспорта необходимо:

- провести инвентаризацию автомобильных дорог общего пользования местного значения во всех населенных пунктах, для определения протяженности дорог уличной сети, внутрихозяйственных дорог с целью их оформления и постановки на баланс в ОМСУ;
- предусмотреть бюджетные ассигнования на цели модернизации, реконструкции, технического обслуживания, а также сохранения и развития сети автомобильных дорог общего пользования.

7. Доля населения, проживающего в населенных пунктах, не имеющих регулярного автобусного и (или) железнодорожного сообщения с административным центром городского округа (муниципального района), в общей численности населения городского округа (муниципально)



В рамках реализации Указа Президента Российской Федерации от 7 мая 2012 года № 597 «О мероприятиях по реализации государственной социальной политики» продолжается тенденция роста среднемесячной номинальной начисленной заработной платы. При этом сохраняется значительная дифференциация заработной платы между районами республики.

Уровень заработной платы в муниципальных образованиях во многом зависит как от структуры экономики, так и от ресурсного потенциала территорий.

Среднемесячная номинальная начисленная заработная плата работников крупных и средних предприятий и некоммерческих организаций за 2020 год возросла к соответствующему периоду прошлого года на 10,5% и составляет 39 042,5 руб. Рост показателя обусловлен увеличением фонда начисленной заработной платы работников.

Наибольший размер номинальной начисленной заработной платы данной категории работников сложился в 2 муниципальных образованиях: в г. Горно-Алтайске – 45 851,6 руб. (по сравнению с 2019 годом увеличилась на 9,9%), Кош-Агачском – 44 357,5 руб. (увеличилась на 14,5%) районах.

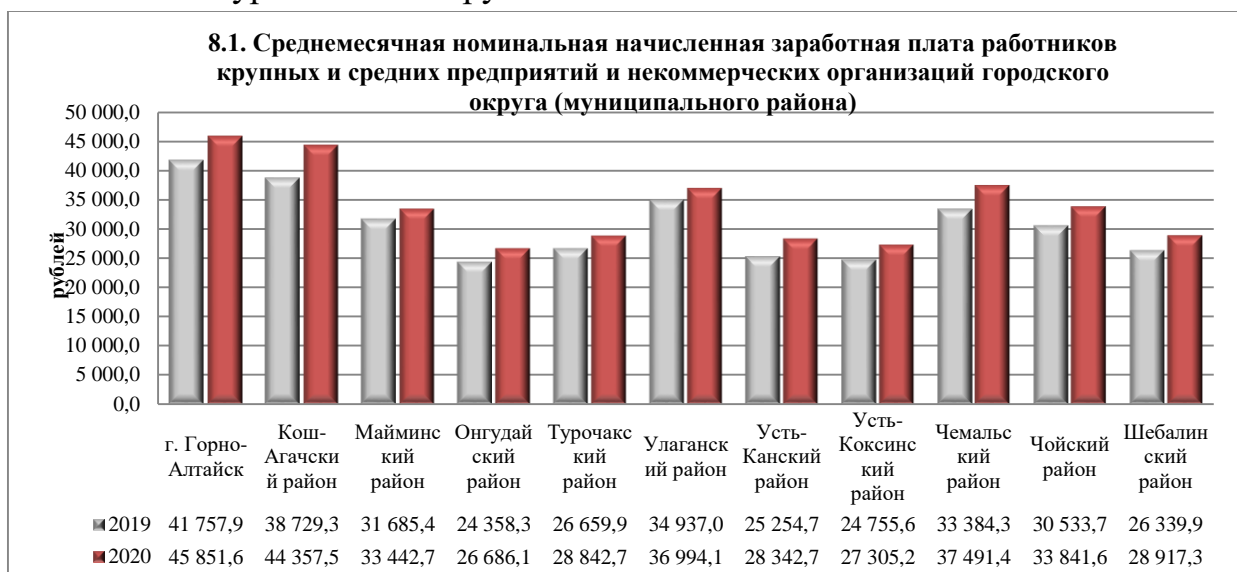
Наибольший прирост заработной платы достигнут в Кош-Агачском, Чемальском и Усть-Канском районах (14,5%, 12,3% и 12,2% соответственно). Самые низкие приросты отмечены в Шебалинском, Турочакском и Онгудайском районах (9,9%, 9,7%, и 9,2% соответственно).

Самый низкий уровень заработной платы сложился в Усть-Коксинском (27 305,2 руб.) и Онгудайском (26 686,1 руб.) районах.

Среднемесячная заработная плата крупных и средних предприятий и некоммерческих организаций в республике (без субъектов малого предпринимательства) по итогам 2020 года обеспечивала 3,5 величины прожиточного минимума населения в трудоспособном возрасте (в 2017 году



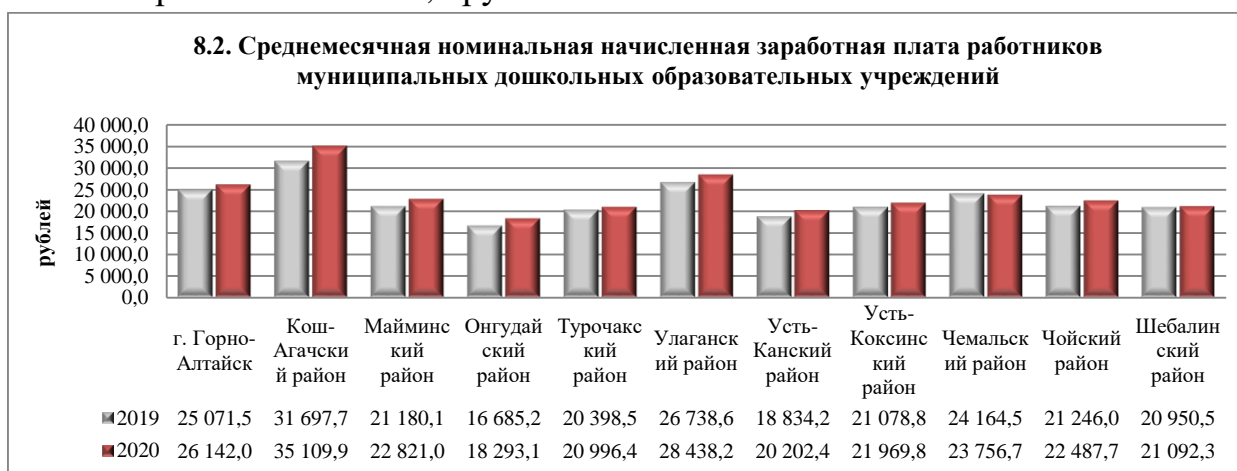
– 2,8, в 2018 году – 3,8, в 2019 году – 3,4), которая за 4 квартал 2020 года сложилась на уровне 11 138 руб.



Среднемесячная номинальная начисленная заработная плата работников муниципальных дошкольных учреждений возросла по сравнению с 2019 годом на 6,1% и составила 24 459,7 руб.

Рост данного показателя связан с увеличением минимального размера оплаты труда в 2020 году, а также повышением оплаты труда педагогических работников, указанных учреждений в рамках исполнения Указа Президента Российской Федерации от 7 мая 2012 года № 597 «О мероприятиях по реализации государственной социальной политики».

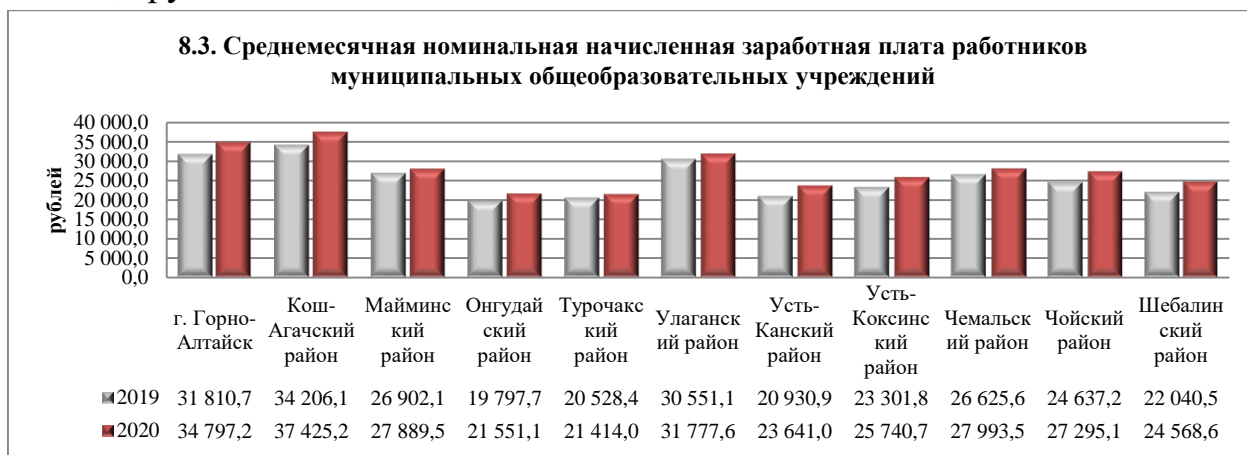
Наибольшее по республике значение по данному показателю отмечено в 3 муниципальных образованиях: Кош-Агачском – 35 109,9 руб., Улаганском районах – 28 438,2 руб. и в г. Горно-Алтайске – 26 142,0 руб. Наименьшие значения сложились в Онгудайском – 18 293,1 руб. и Усть-Канском районах – 20 202,4 руб.



Среднемесячная номинальная начисленная заработная плата работников муниципальных общеобразовательных учреждений за 2020 год увеличилась по сравнению с 2019 годом на 10,3% и составила 29 550,0 руб.

Рост данного показателя связан с увеличением минимального размера оплаты труда в 2020 году, а также повышением оплаты труда педагогических работников указанных учреждений в рамках реализации вышеуказанного Указа Президента Российской Федерации и выплатами за классное руководство из федерального бюджета.

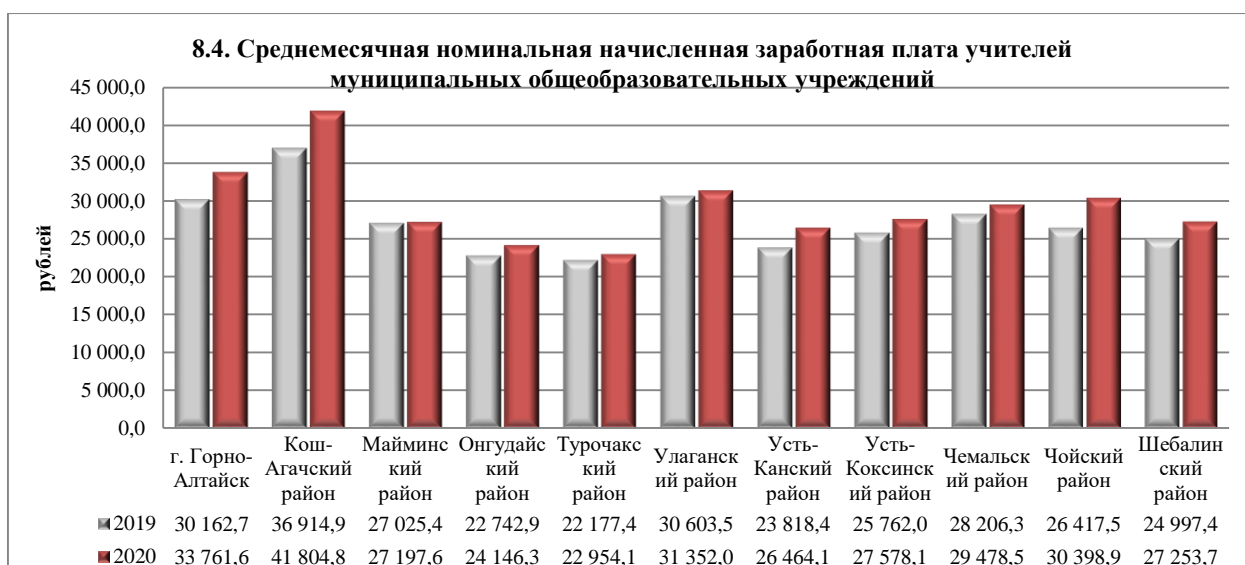
Наибольшее по республике значение по данному показателю отмечено в 3 муниципальных образованиях: Кош-Агачском - 37 425,2 руб., Улаганском районах - 31 777,6 руб. и в г. Горно-Алтайске - 34 797,2 руб. Наименьшие значения сложились в Турочакском - 21 414,0 руб. и Онгудайском районах - 21 551,1 руб.



Среднемесячная номинальная начисленная заработная плата учителей муниципальных общеобразовательных организаций в 2020 году увеличилась по сравнению с 2019 годом на 11,6% и составила 31 525,7 руб.

Рост данного показателя связан с увеличением минимального размера оплаты труда в 2020 году, а также повышением оплаты труда педагогических работников указанных учреждений в рамках реализации вышеуказанного Указа Президента Российской Федерации и выплатами за классное руководство из федерального бюджета.

Наибольшее по республике значение по данному показателю отмечено в 2 муниципальных образованиях: Кош-Агачском - 41 804,8 руб. районе и г. Горно-Алтайске - 33 761,6 руб. Наименьшие значения сложились в Турочакском - 22 954,1 руб. и Онгудайском – 24 146,3 руб. районах.

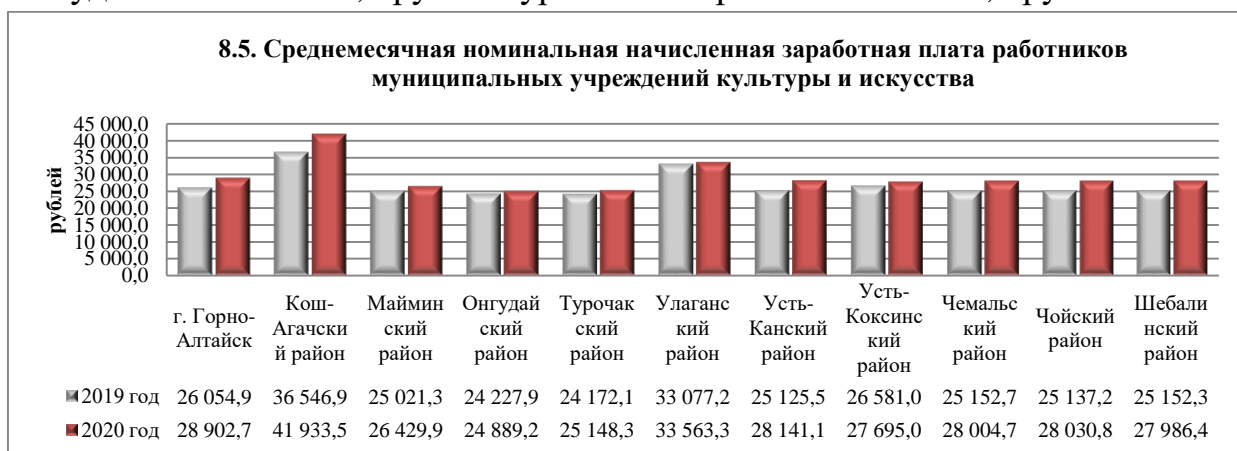


Уровень средней заработной платы работников учреждений культуры за 2020 год составил 30 540,3 руб., это на 11,4% выше уровня средней заработной платы в 2019 году.

Рост данного показателя связан с увеличением минимального размера оплаты труда в 2020 году, а также повышением оплаты труда работников культуры в рамках реализации вышеназванного Указа Президента Российской Федерации.

Соотношение средней заработной платы работников учреждений культуры (30 540,3 руб.) и среднемесячного дохода от трудовой деятельности в регионе за 2020 г. (30 420,0 руб.) составляет 100,4%.

Наибольшее по республике значение по данному показателю отмечено в 2 муниципальных образованиях: Кош-Агачском – 41 933,5 руб. (по сравнению с 2020 годом увеличилась на 14,7%) и Улаганском районах – 33 563,3 руб. (увеличилась на 1,5%). Наименьшие значения сложились в Онгудайском - 24 889,2 руб. и Турочакском районах – 25 148,3 руб.

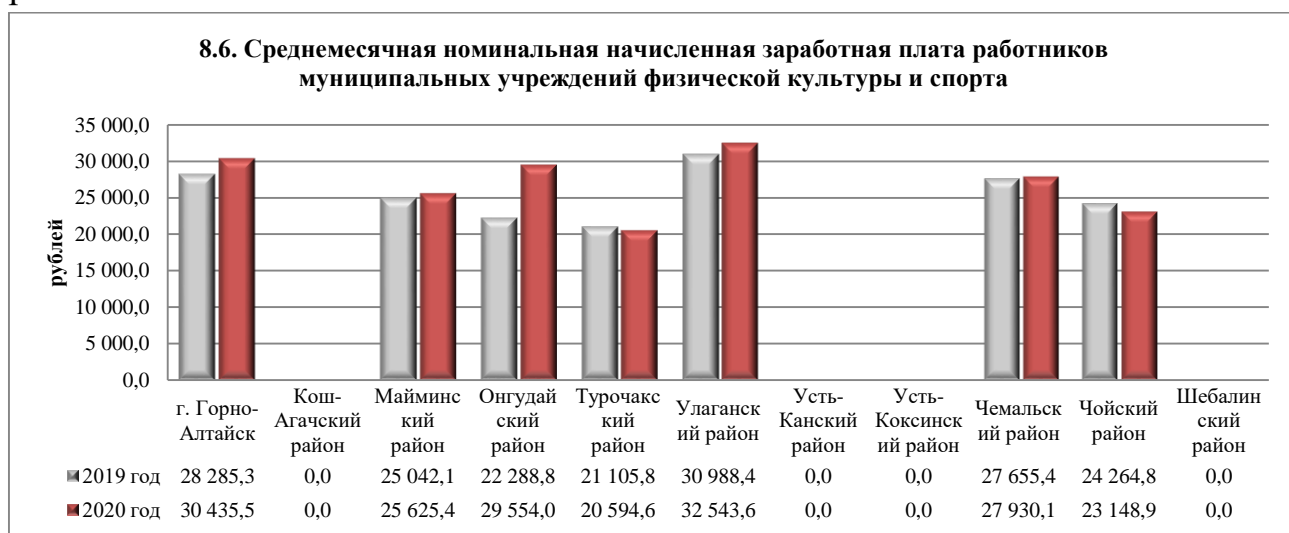


Наибольший уровень среднемесячной номинальной начисленной заработной платы работников муниципальных учреждений физической культуры и спорта в 2020 году сложился в Улаганском районе – 32 543,6 руб.

(по сравнению с 2019 годом увеличилась на 5,0%). Наибольший прирост к уровню прошлого года сложился в Онгудайском районе – на 32,6%, увеличение связано с изменениями в штатном расписании: должность главного специалиста по спорту упразднена, взамен введена должность заместителя начальника отдела культуры, спорта и молодежной политики с внесением в обязанности вопросов физической культуры и спорта.

Уменьшение среднемесячной номинальной начисленной заработной платы работников муниципальных учреждений физической культуры и спорта в 2020 году сложилось по 2 муниципальным образованиям: Чойском – 23 148,9 руб. (снижение на 4,6%) и Турочакском – 20 594,6 руб. (на 2,4%) районах. Статистические данные по Кош-Агачскому, Усть-Канскому, Усть-Коксинскому и Шебалинскому районам за 2020 год отсутствуют.

Наименьший уровень заработной платы демонстрирует Турочакский район.



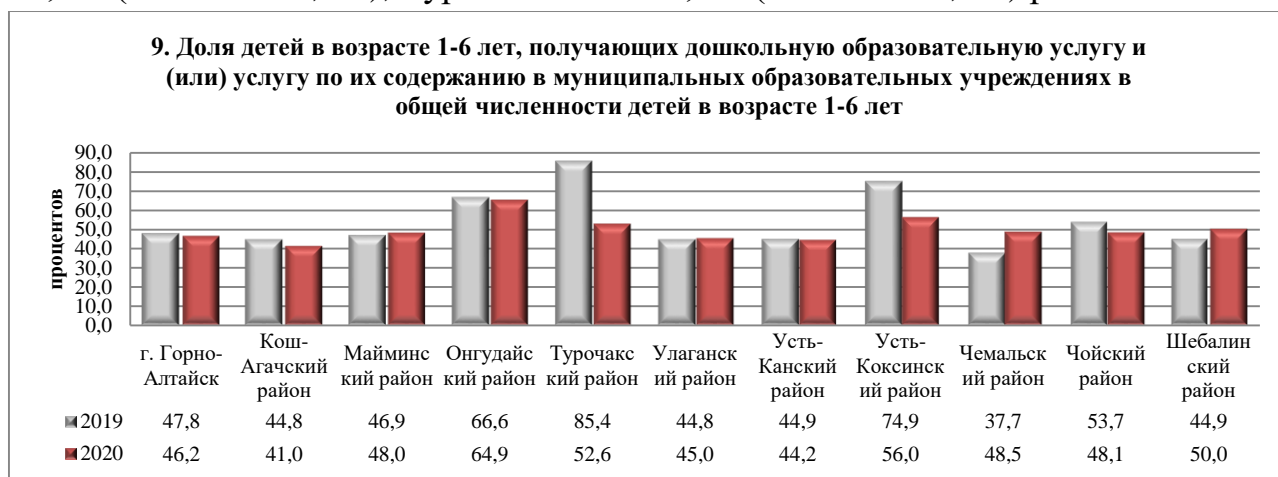
## 2. Дошкольное образование

По состоянию на 1 января 2021 года в Республике Алтай функционировали 166 образовательных организаций, представляющих услуги дошкольного образования, из них 2 государственные организации на 20 детей, 148 муниципальных дошкольных образовательных организаций на 13 549 детей и 16 негосударственных организаций на 762 ребенка.

Общая численность воспитанников муниципальных организаций, осуществляющих образовательную деятельность по образовательным программам дошкольного образования, уменьшилась на 3,5% к уровню прошлого года (14 856 воспитанников) и составила 14 331 воспитанников. Сокращение численности детей, посещающих муниципальные дошкольные учреждения, связано с введением АИС «Доверие», в которую сведения о

воспитанниках занесены не в полном объёме. Муниципальным образованиям «Усть-Коксинский район» и «Турочакский район» рекомендовано занести сведения о воспитанниках в полном объёме.

В 2020 году в Кош-Агачском, Усть-Канском, Майминском, Шебалинском, Чойском муниципальных образованиях доля детей в возрасте от 1 до 6 лет, получающих дошкольную образовательную услугу в муниципальных общеобразовательных организациях, осталась практически на том же уровне. Снижение доли детей в возрасте от 1 до 6 лет, получающих дошкольную образовательную услугу, сложилось в Усть-Коксинском – 56,0% (2019 г. – 74,9%), Турочакском – 52,6% (2019 г. – 85,4%) районах.



В соответствии с Указами Президента Российской Федерации о мерах по реализации государственной политики в области образования и науки и мероприятиях по реализации государственной социальной политики за отчетный период Министерством образования и науки Республики Алтай проведена работа по обеспечению доступности дошкольного образования для детей в возрасте от трех до семи лет.

В рамках реализации национального проекта «Демография» в муниципальных образованиях Республики Алтай в период 2019-2021 годы запланировано строительство 22 новых объектов дошкольных образовательных организаций.

По состоянию на 1 января 2021 года введены 2 детских сада:

- детский сад на 100 мест (40 мест для детей ясельного возраста) по ул. Социалистическая, д. 31, г. Горно-Алтайск;
- детский сад на 125 мест (60 мест для детей ясельного возраста) по ул. Каташа, д. 7, г. Горно-Алтайск.


В 2020 году численность детей в возрасте от 1 до 6 лет, состоящих на учете для определения в муниципальные дошкольные образовательные учреждения, составила 3684 ребенка.

Наиболее низкие значения по данному показателю достигли муниципальные образования: Чойский – 2,2%, Кош-Агачский – 0,9%, Онгудайский – 7,5% и Турочакский – 4,2% районы.

Наиболее высокая очередность на определение в муниципальные детские сады сохранена в г. Горно-Алтайске – 26,0%, Чемальском – 27,2% и Майминском – 19,5% районах.

С целью ликвидации очередности детей в данной возрастной группе создаются семейные группы, группы кратковременного пребывания, увеличено количество мест в детских садах за счет эффективного использования имеющихся помещений, осуществляется поддержка негосударственных дошкольных организаций. Данные мероприятия реализуются в рамках программы «Создание в Республике Алтай дополнительных мест для детей в возрасте от двух месяцев до трех лет в образовательных организациях, осуществляющих образовательную деятельность по образовательным программам на 2018-2020 годы», утвержденной распоряжением Правительства Республики Алтай от 16 апреля 2018 года № 195-р.

Следует отметить, что все муниципальные образования в Республике Алтай принимают исчерпывающие меры по сокращению очередности в дошкольные образовательные учреждения. В плановом периоде 2021-2023 годов ожидается продолжение строительно-ремонтных работ помещений муниципальных дошкольных образовательных учреждений, открытие дополнительных групп и групп кратковременного пребывания в дошкольных образовательных учреждениях, а также строительство новых муниципальных дошкольных образовательных учреждений в рамках реализации национального проекта «Демография».



На 1 января 2021 года в Республике Алтай 35 зданий муниципальных дошкольных образовательных учреждений требуют проведение капитального ремонта или находятся в аварийном состоянии. Доля данных

муниципальных дошкольных образовательных учреждений составила 24,6% от количества муниципальных детских садов.

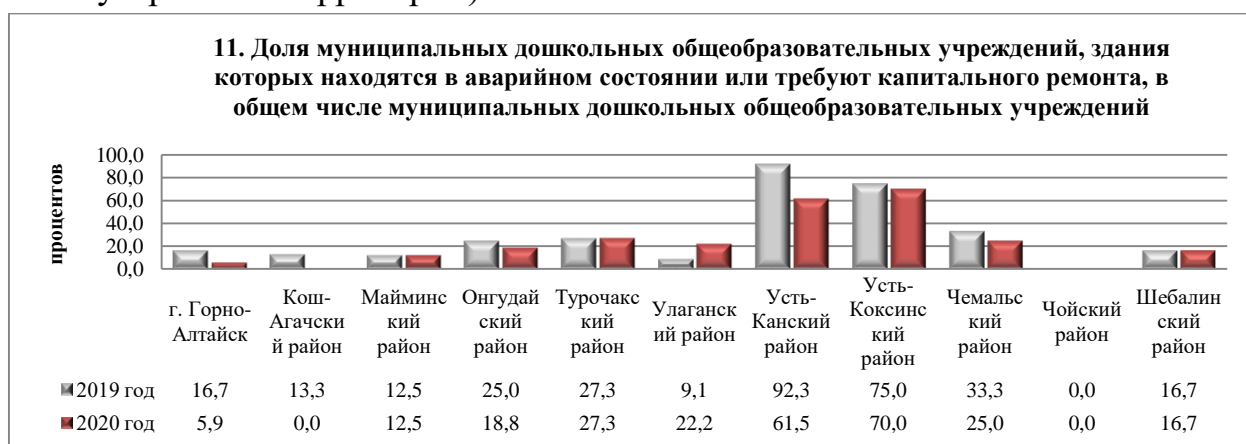
Высокая доля муниципальных дошкольных образовательных учреждений, здания которых требуют капитального ремонта, отмечена в Усть-Коксинском районе – 70,0% и Усть-Канском районе – 61,5%, в частности:

в Усть-Коксинском районе требуется отремонтировать 12 зданий из 20 муниципальных дошкольных образовательных учреждений;

в Усть-Канском районе из 13 муниципальных дошкольных образовательных учреждений 8 учреждений находятся в аварийном состоянии или требуют капитального ремонта.

Наиболее положительная ситуация с долей муниципальных детских садов, требующих капитального ремонта, отмечается в Чойском районе – 0,0%, Кош-Агачском районе – 0,0% и г. Горно-Алтайск – 5,9%, в частности:

в г. Горно-Алтайске требуется капитальный ремонт в 1 из 17 муниципальных дошкольных учреждений: МАДОУ «Детский сад № 6 комбинированного вида г. Горно-Алтайска» (капитальный ремонт здания и благоустройство территории).



### 3. Общее и дополнительное образование

Система муниципального общего образования представлена 135 общеобразовательными организациями, имеющими статус юридического лица, реализующими программы начального общего, основного общего и среднего общего образования (без вечерних (сменных) общеобразовательных организаций).

Общая численность обучающихся в муниципальных общеобразовательных учреждениях Республики Алтай в 2020 году составила 37 072 чел.

В сравнении с 2019 годом численность обучающихся возросла на 503 чел. или на 1,4%. Наибольшее увеличение числа обучающихся наблюдается в

Улаганском (на 4,7%), Майминском (на 2,7%) и Усть-Канском (на 2,5%) районах.

Государственная итоговая аттестация по образовательным программам среднего общего образования в форме единого государственного экзамена и в форме государственного выпускного экзамена в Республике Алтай проводится в соответствии с Порядком проведения государственной итоговой аттестации по образовательным программам среднего общего образования, утвержденным приказом Министерства просвещения России № 190, Рособрнадзора № 1512 от 7 ноября 2018 года.

В соответствии с Постановлением Правительства Российской Федерации от 10 июня 2020 года № 842 «Об особенностях проведения государственной итоговой аттестации по образовательным программам основного общего и среднего общего образования и вступительных испытаний при приеме на обучение по программам бакалавриата и программ специалитета в 2020 году», приказом Министерства просвещения России № 297, Рособрнадзора № 655 от 15 июня 2020 года «Об особенностях проведения единого государственного экзамена в 2020 году» государственная итоговая аттестация по образовательным программам среднего общего образования проводилась в форме промежуточной аттестации, результаты которой были признаны результатами государственной итоговой аттестации по образовательным программам среднего общего образования и являлись основанием для выдачи аттестатов о среднем общем образовании.

В 2020 году количество выпускников текущего года муниципальных общеобразовательных учреждений составило 1 330 чел., из них все выпускники прошли промежуточную аттестацию и получили аттестат о среднем общем образовании.

Таким образом, доля выпускников муниципальных общеобразовательных учреждений, не получивших аттестат о среднем общем образовании, в общей численности выпускников муниципальных общеобразовательных учреждений составила 0% в каждом муниципальном образовании.

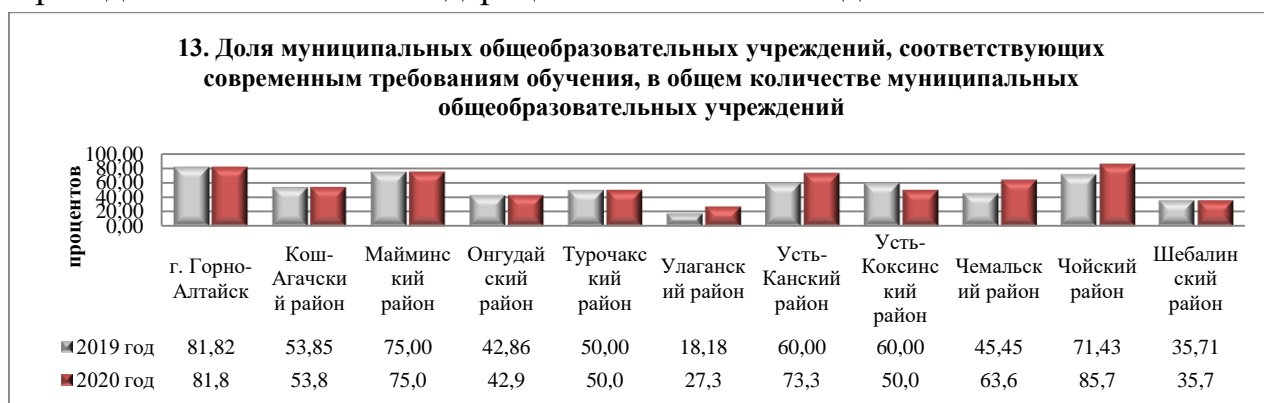
В Республике Алтай из общего количества муниципальных общеобразовательных организаций 79 соответствуют основным требованиям современных условий обучения (наличие библиотеки, оборудованной столовой, благоустройство и т.п.), что составило 57,8%. В сравнении с прошлым годом наблюдается рост показателя на 2 процентных пункта. На положительную динамику повлияло проведение капитальных ремонтов общеобразовательных учреждений Усть-Коксинского района.



Наибольшая доля общеобразовательных учреждений, соответствующих современным требованиям, отмечена в Чойском (85,7%), Майминском (75,0%) и Усть-Канском (73,3%) районах и г. Горно-Алтайске (72,7%).

Самый низкий уровень показателя зафиксирован в Улаганском районе – всего 3 общеобразовательные организации соответствуют современным требованиям: МБОУ «Акташская СОШ», МБОУ «Улаганская СОШ», МБОУ «Паспартинская СОШ», что составило 27,3% от общего числа общеобразовательных учреждений района.

В плановом периоде ожидается улучшение показателя в связи со строительством новых общеобразовательных учреждений в рамках реализации национального проекта «Образование» во исполнение Указа Президента Российской Федерации от 7 мая 2018 года № 204.

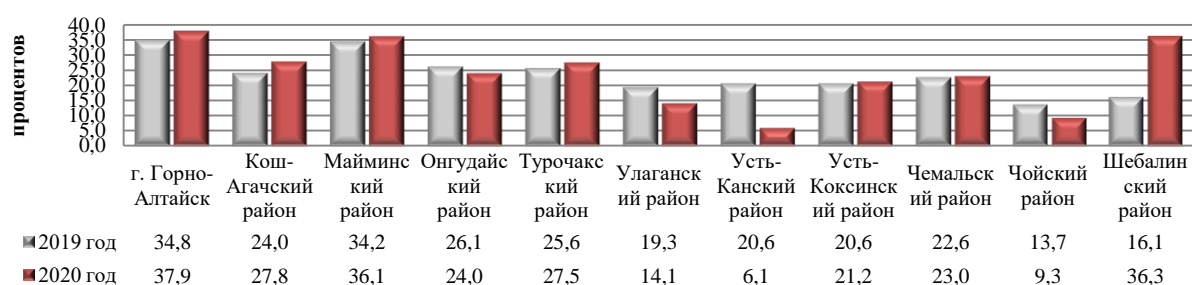


Муниципальные образовательные организации, здания которых требуют капитального ремонта, наблюдаются во всех муниципальных образованиях, и их доля в общем количестве муниципальных общеобразовательных организаций по республике составляет 30,3%.

Наибольшая доля зданий, находящихся в аварийном состоянии или требующих капитального ремонта, наблюдается в Усть-Канском - 60% (9 организаций требуют ремонта), г. Горно-Алтайске - 54,5% (6 организаций), и Улаганском – по 45,5% (5 организаций ) районах; наименьшая – в Кош-Агачском – 7,7% (1 организация требует ремонт).

В 2020 году в 69 муниципальных общеобразовательных школах велось обучение во вторую смену. Численность обучающихся дневных муниципальных общеобразовательных учреждений, занимающихся во вторую смену, составила 12191 чел., что на 2360 чел. больше, чем в 2019 году. Доля детей, обучающихся во вторую смену, составила 32,6% от общей численности обучающихся.

**16. Доля обучающихся в муниципальных общеобразовательных учреждениях, занимающихся во вторую (третью) смену, в общей численности обучающихся в муниципальных общеобразовательных учреждениях**



Увеличение данного показателя за отчетный период связано с рекомендациями контролирующих органов, в связи с ограничительными мероприятиями по распространению новой коронавирусной инфекции.

В 2020 году в сравнении с 2019 годом расходы бюджета муниципального образования на общее образование в расчете на 1 обучающегося показывают увеличение на 8,9%, составив 33,1 тыс. руб. (в 2019 году – 30,4 тыс. руб.).

Наибольший прирост наблюдается в Кош-Агачском районе (118,4%, в 2020 году – 51,5 тыс. руб., в 2019 году – 43,5 тыс. руб.). Значение показателя увеличилось за счет повышения заработной платы согласно дорожной карте по реализации Указа Президента Российской Федерации от 07.05.2012 г. № 597 «О мероприятиях по реализации государственной социальной политики» и ростом минимального размера оплаты труда с учетом районного коэффициента с 27 042 руб. до 29 112 руб.

Сокращение расходов наблюдается в Усть-Коксинском (90,4% к уровню 2019 года, в 2020 году – 70,3 тыс. руб., в 2019 году – 77,8 тыс. руб.), Уменьшение расходов связано с уменьшением доли капитальных вложений.

#### 4. Культура

Сеть учреждений культуры и искусства Республики Алтай в 2020 году представлена:

157 общедоступными библиотеками, из них 155 расположены в сельской местности;

191 учреждениями культурно-досугового типа, из них в сельской местности расположены 189 учреждений;

9 музеями, из них в сельской местности расположены 8 музеев;

БУ РА «Национальный драматический театр имени П.В. Кучияк»;

АУ РА «Государственный национальный театр танца и песни «Алтам»;

АУ РА «Государственная филармония»;

БУ РА «Государственный оркестр Главы Республики Алтай».

В результате мониторинга оценки эффективности деятельности органов местного самоуправления городского округа и муниципальных районов по Республике Алтай в сфере культуры выявлены следующие уровни фактической обеспеченности учреждениями культуры от нормативной потребности:

1) клубами и учреждениями клубного типа – 88,0%:

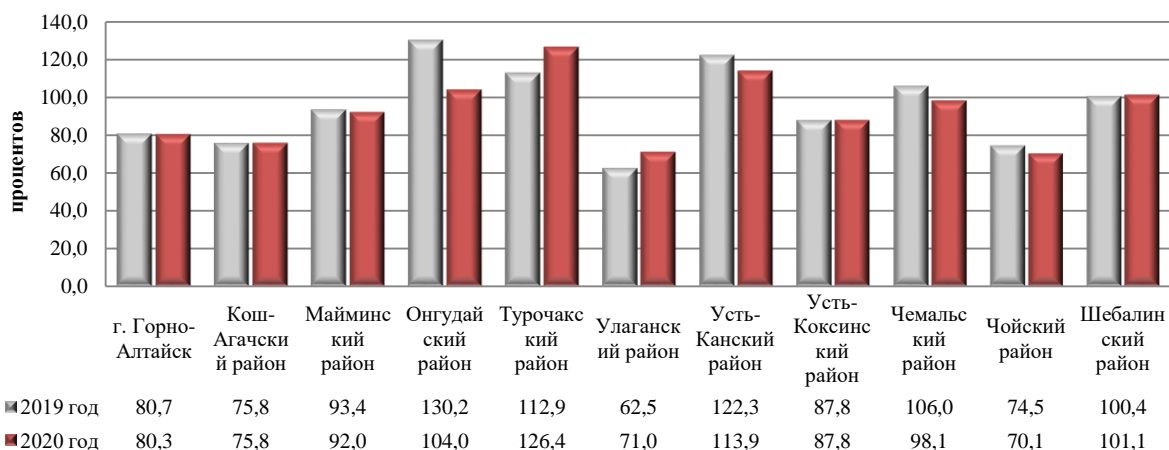
Общее количество зрительских мест в клубах муниципальных образований Республики Алтай за 2020 год составило 16 836 ед., что меньше на 7% по отношению к прошлому году. Уменьшение связано с внесением изменений в учет статистических данных, с 2020 года в статистические данные учитываются только стационарные зрительские места.

Нормативная потребность в зрительских местах в клубах и учреждениях клубного типа составляет 19 156 ед. Значение рассчитано согласно методическим рекомендациям Министерства культуры Российской Федерации, утвержденным распоряжением Правительства Российской Федерации от 2 августа 2017 года № Р-965. Для расчета данного показателя берутся данные по численности населения по сельским поселениям.

Превышение фактической обеспеченности над нормативной потребностью отмечено в Турочакском (на 26,4%), Усть-Канском (на 13,9%), Онгудайском (на 4,0%) и Шебалинском (на 1,1%) районах. Значительное недостижение данного показателя отмечено в Кош-Агачском (76%), Улаганском (71%), Чойском (70%) и Майминском (92%) районах.

В плановом периоде выполнение данного показателя на уровне 100% планируется путем ввода в эксплуатацию новых объектов и проведение ремонта зданий учреждений клубного типа и увеличения числа зрительских мест в рамках реализации национального проекта «Культура».

**19.1. Уровень фактической обеспеченности учреждениями культуры в городском округе (муниципальном районе) от нормативной потребности клубами и учреждениями клубного типа**




2) библиотеками – 96,9%:

Количество библиотек в 2020 году составило 157 ед. Нормативная потребность в библиотеках составляет 162 ед. Данный показатель рассчитан на основании Методических рекомендаций по развитию сети организаций культуры и обеспеченности населения услугами культуры Республики Алтай, утвержденных приказом Министерства культуры Республики Алтай от 21 сентября 2017 года № 251-п.

Превышение фактической обеспеченности над нормативной потребностью отмечено только в Чемальском районе (на 25,0%), где имеется 15 библиотек при нормативной потребности – 12 ед. Наименьшая обеспеченность библиотеками наблюдается в Усть-Коксинском районе в связи с закрытием библиотеки. В городском округе, Майминском, Онгудайском, Турочакском, Онгудайском и Улаганском районах отмечена 100,0% обеспеченность библиотеками.

**19.2. Уровень фактической обеспеченности учреждениями культуры в городском округе (муниципальном районе) от нормативной потребности библиотеками**

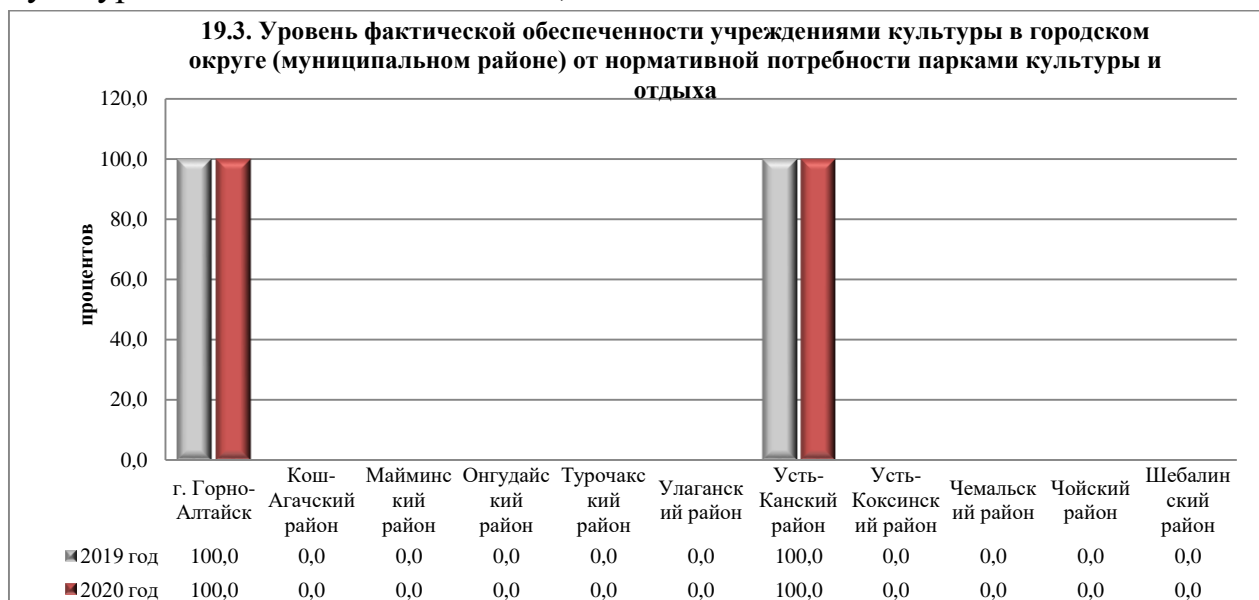


3) парками культуры и отдыха – 100%:

Нормативная потребность в парках культуры и отдыха составляет 2 ед. Данный показатель был рассчитан на основании Методических рекомендаций по развитию сети организаций культуры и обеспеченности населения услугами культуры Республики Алтай, утвержденных приказом

Министерства культуры Республики Алтай от 21 сентября 2017 года № 251-п.

Фактическое наличие имеется только в г. Горно-Алтайске (Городской парк культуры и отдыха и «Сквер Семьи») и с. Усть-Кан Усть-Канского района. В данных муниципальных образованиях обеспеченность парками культуры и отдыха составляет 100,0%.



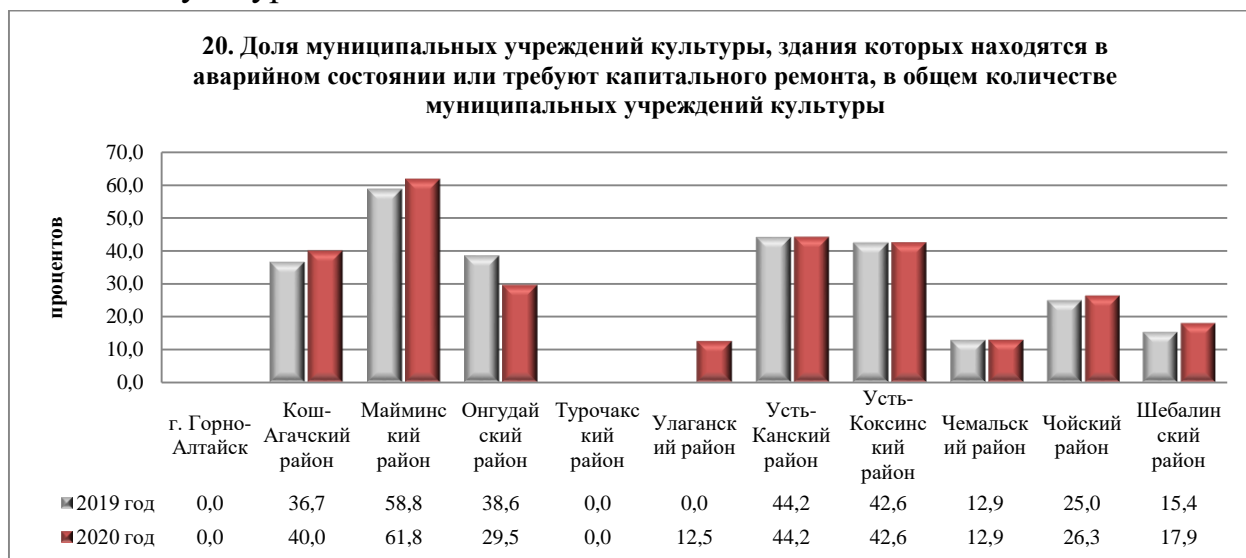
Доля муниципальных учреждений культуры, здания которых находятся в аварийном состоянии или требуют капитального ремонта, в общем количестве муниципальных учреждений культуры в 2020 году составила 30%.

На сегодняшний день, на территории каждого муниципального образования Республики Алтай имеются здания, требующие капитального ремонта или строительства, в связи с аварийным состоянием здания.

Достижение 100% обеспеченности учреждениями культуры и искусства в муниципальных образованиях в настоящее время проблематично в связи с ограниченными возможностями консолидированного бюджета Республики Алтай, в частности отсутствие финансовых вложений в строительство новых объектов культуры.

В связи с неоднократными обращениями муниципальных образований по вопросу проведения капитального ремонта и строительства сельских домов культуры, учитывая важность и значимость социальных объектов для населения республики, Министерством культуры Республики Алтай была проведена инвентаризация объектов культуры по всем муниципальным образованиям. На основании данных предоставленных муниципальными образованиями утвержден Приказ Министерства культуры Республики Алтай № 116-п от 23 апреля 2019 года «Об утверждении Плана мероприятий

(«дорожной карты») «Модернизация объектов культуры требующих проведение капитального ремонта, строительства и реконструкции на 2019-2028 годы». Согласно данному Плану ведется подготовка документов по объектам культуры в целях выделения финансовых средств из федерального бюджета на проведение работ по капитальному ремонту, строительству объектов культуры.



По состоянию на 1 января 2021 года на территории Республики Алтай расположено 169 объектов культурного наследия регионального значения, включенных в единый государственный реестр объектов культурного наследия (памятников истории и культуры) народов Российской Федерации.

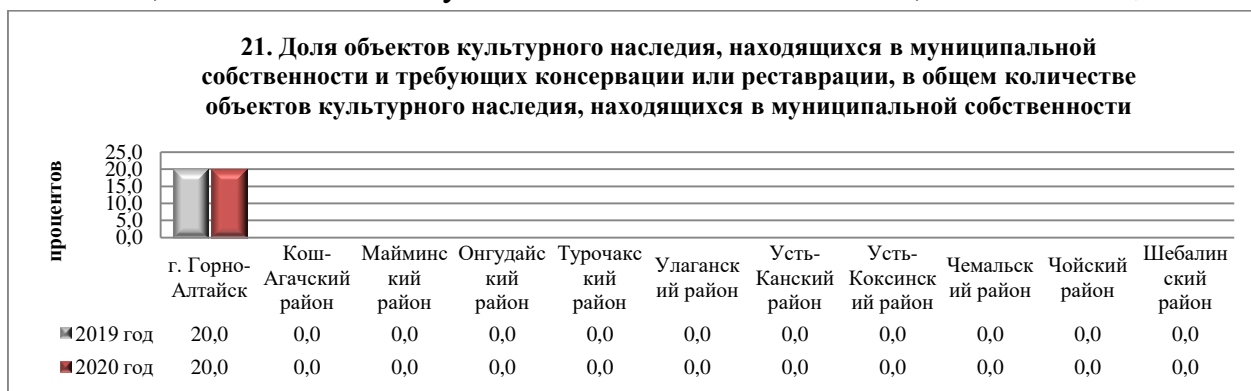
Инспекцией по государственной охране объектов культурного наследия Республики Алтай проводится разъяснительная работа с муниципальными образованиями о необходимости оформления прав собственности на земельные участки и объекты культурного наследия.

По состоянию на 2020 год Администрацией города Горно-Алтайска оформлены права собственности на 5 объектов культурного наследия, включенных в единый государственный реестр объектов культурного наследия (памятников истории и культуры) народов Российской Федерации. Таким образом, в г. Горно-Алтайске на все объекты культурного наследия зарегистрированы права собственности. Из них один объект культурного наследия регионального значения, включенных в единый государственный реестр объектов культурного наследия (памятников истории и культуры) народов Российской Федерации, требует проведение ремонтно-реставрационных работ. Пользователем данного объекта ведется разработка проектно-сметной документации для проведения ремонтно-реставрационных работ.

Стоит отметить, что в 2020 году отмечена положительная динамика в процессе регистрации прав собственности на объекты культурного наследия в таких муниципальных районах как Чемальский, Усть-Канский, Онгудайский и Кош-Агачский.

В остальных муниципальных образованиях данный процесс находится в стадии подготовки документации для последующего оформления прав собственности на объекты культурного наследия.

Из общего количества объектов культурного наследия, находящихся в муниципальной собственности, 1 объект требует консервации или реставрации. Доля таких объектов в общем количестве объектов культурного наследия, находящихся в муниципальной собственности, составляет 3,2%.



## 5. Физическая культура и спорт

Деятельность органов местного самоуправления городского округа и муниципальных районов республики в области физической культуры и спорта направлена на удовлетворение потребностей жителей муниципальных образований в сфере физической культуры и спорта, а также на организацию активного досуга всех категорий населения, пропаганду здорового образа жизни, проведение массовых физкультурных и спортивных мероприятий.

С каждым годом численность населения, систематически занимающегося спортом, в Республике Алтай увеличивается и в 2020 году составила 88,5 тыс. чел., что на 6,2 тыс. чел. или 7,5% больше предыдущего года (в 2019 году – 82,3 тыс. чел.). В среднем по республике доля населения, систематически занимающегося физической культурой и спортом, в отчетном периоде составила 42,9%, что на 5,4 процентных пункта выше, чем в 2019 году (37,5%).

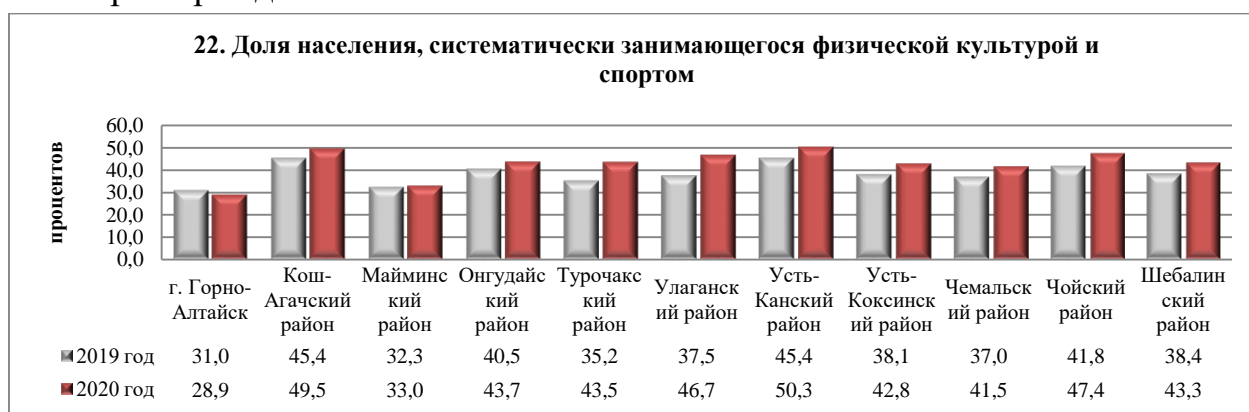
В целях повышения эффективности деятельности администраций муниципальных районов и г. Горно-Алтайска, увеличения значений основных показателей в области физической культуры и спорта в республике ежегодно утверждается Календарный план официальных физкультурных и

спортивных мероприятий Комитета по физической культуре и спорту Республики Алтай.

Лидерами по доле населения, систематически занимающегося физической культурой и спортом, традиционно являются Усть-Канский (50,3%), Кош-Агачский (49,5%), Улаганский районы (46,7%); наименьшее значение показателя в г. Горно-Алтайске – 28,9% и Майминском районе – 33,0%.

По итогам 2020 года положительная динамика отмечена во всех муниципальных образованиях. Наибольший прирост данного показателя по сравнению с 2019 годом отмечен в Турочакском районе (на 8,3 процентных пунктов).

Одной из основных причин охвата населения занятиями физической культуры и спорта в муниципальных образованиях в Республике Алтай является проведение комплексных спортивных мероприятий, как на муниципальном, так и на республиканском уровне, а также проведение различных Всероссийских спортивных и спортивно-массовых мероприятий на территории региона, обеспечивающих участие в них практически всех категорий граждан.



В 2020 году система дополнительного образования спортивной направленности в Республике Алтай представлена 13 муниципальными организациями дополнительного образования детей – детско-юношескими спортивными школами. Дополнительное образование детей дает реальную возможность выбора своего пути в жизни, именно оно позволяет создавать оптимальные условия для развития творческой мотивации детей. Так в спортивную деятельность в общеобразовательных организациях и организациях высшего и среднего образования республики вовлечено 44,6 тыс. чел. (в 2019 году – 35,3 тыс. чел.). Доля обучающихся в муниципальных образованиях, систематически занимающихся спортом, в общей численности обучающихся на 1 января 2021 года составила 85,5% (в 2019 году – 77,5%).

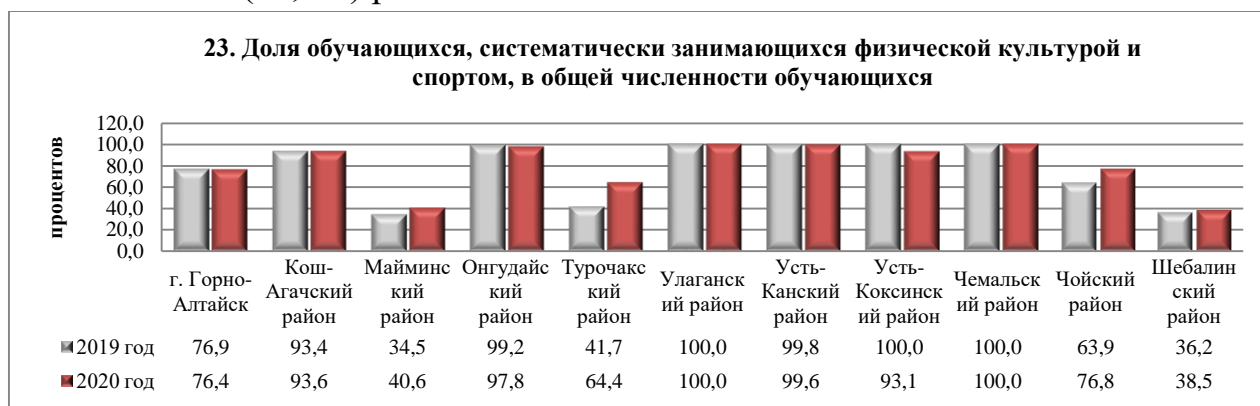


Воспитанники принимают участие и становятся победителями районных, республиканских, всероссийских и международных соревнований.

Численность спортсменов республики, включенных в составы спортивных сборных команд Российской Федерации, составила 46 человек. (при плане 17 человек.).

В 2020 году 100%-й охват обучающихся, систематическими занятиями физической культурой и спортом, отмечен в 2 муниципальных районах: Улаганском, Чемальском.

Наименьшее значение демонстрируют Майминский (40,6%) и Шебалинский (38,5%) районы.



## 6. Жилищное строительство и обеспечение граждан жильем

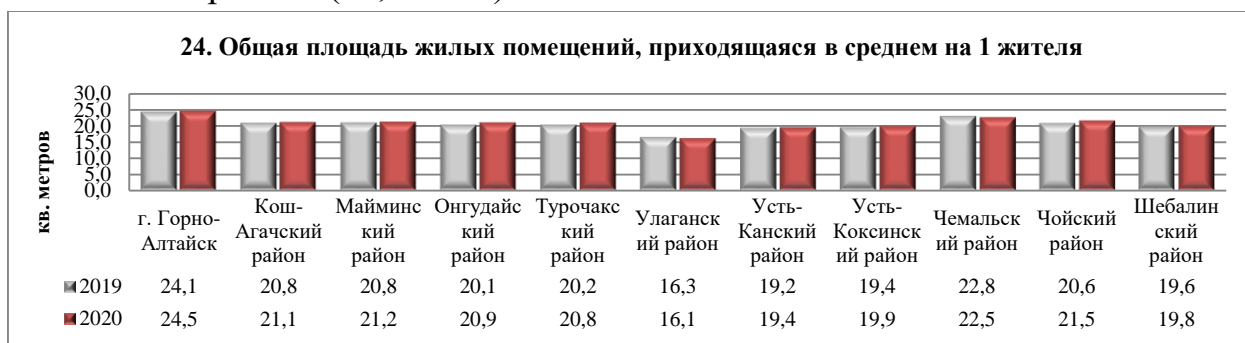
Жилищная проблема в Республике Алтай является одной из наиболее острых социальных проблем. Состояние жилищного сектора в республике характеризуется недостаточным уровнем обеспеченности населения социальным жильем, высокой стоимостью вводимого жилья и значительным износом коммунальной инфраструктуры.

За отчетный период введено 996 жилых зданий общей площадью 88,8 тыс. кв. м.

В 2020 году велось строительство жилых домов гражданами. Наибольшее значение по данному показателю отмечено в г. Горно-Алтайске, где общая площадь жилых помещений, построенных за год, составила 20,5 тыс. кв. м. В плановом периоде ожидается увеличение показателя общей площади жилых помещений за счет ввода в эксплуатацию новых жилых помещений и предоставления земельных участков гражданам для индивидуального жилищного строительства.


В среднем по республике общая площадь жилых помещений, приходящаяся на одного жителя, составляет 20,89 кв. м. Выше среднереспубликанского уровень сложился в г. Горно-Алтайске (24,5 кв. м),

Чемальском (22,5 кв. м). Наименьшее значение показателя зафиксировано в Улаганском районе (16,1 кв. м).



Общая площадь, введенная в действие за год в среднем по республике, составляет – 0,418 кв. м на 1 чел. Выше среднего по республике уровни отмечены в 4 муниципальных образованиях: Чемальском (0,761 кв. м), Чойском (0,525 кв. м), Кош-Агачском (0,452 кв. м), Турочакском (0,485 кв. м), Майминском (0,526 кв. м). Наименьшее значение показателя зарегистрировано в Шебалинском районе - 0,232 кв. м.

Показатель «Площадь земельных участков, предоставленных для строительства на 10 тыс. чел. населения» в 2020 году составил 33,05 га. Наибольшее значение показателя зафиксировано в Онгудайском районе – 161,4 га, наименьшее в г. Горно-Алтайске – 6,3 га.

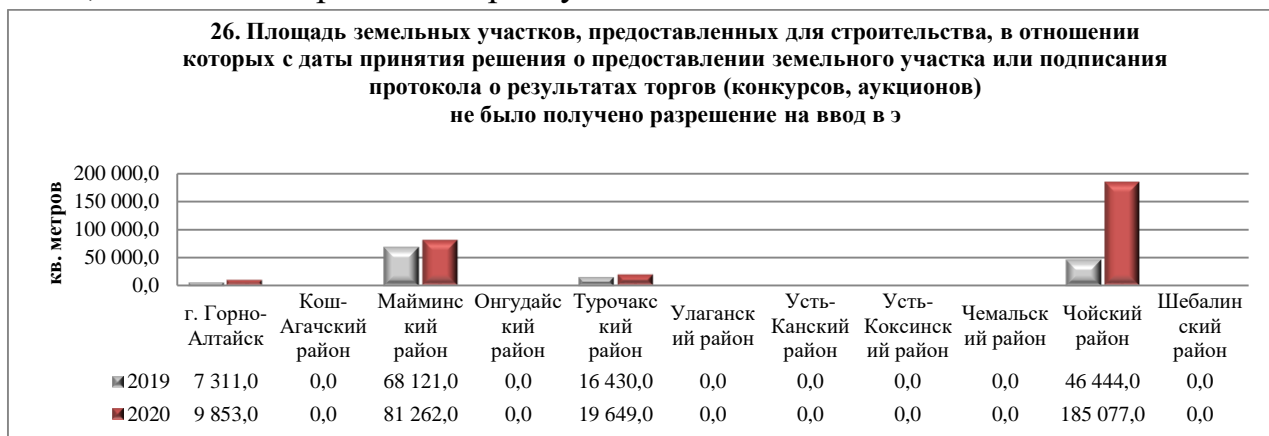


Показатель «в том числе земельных участков, предоставленных для жилищного строительства, индивидуального строительства и комплексного освоения в целях жилищного строительства» в 2020 году составил 10,393 га. Площадь земельных участков, предоставленных для жилищного строительства, индивидуального жилищного строительства, в среднем по республике в 2020 году составила 16,852 га. Наибольшее значение наблюдается в Усть-Коксинском районе – 34,36 га, Кош-Агачском районе – 33,4 га, наименьшее в Турочакском районе – 2,76 га.

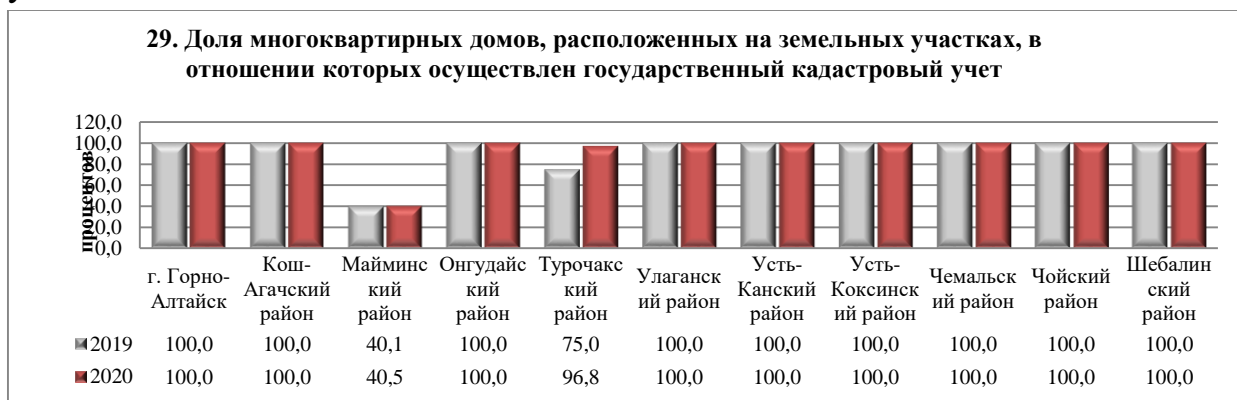
Площадь земельных участков, предоставленных для строительства, в отношении которых со дня принятия решения о предоставлении земельного участка или подписания протокола о результатах торгов (конкурсов,

аукционов) не было получено разрешение на ввод в эксплуатацию в течение 3 лет, в среднем по республике составила 16 857,3 кв. м.

Площадь земельных участков, предоставленных для строительства, в отношении которых со дня принятия решения о предоставлении земельного участка или подписания протокола о результатах торгов (конкурсов, аукционов) не было получено разрешение на ввод в эксплуатацию в течение 5 лет, составила в среднем по республике 115 662 кв. м.




Показатель «Доля многоквартирных домов, расположенных на земельных участках, в отношении которых осуществлен государственный кадастровый учет» составил 94,3%. По 9 муниципальным образованиям доля составляет 100,0%. Значения менее 100% приходятся на Майминский район – 40,5% и Турочакский район – 96,8%. В последующие годы планируется увеличение показателя.



Доля населения, получившего жилые помещения и улучшившего жилищные условия в отчетном году, в общей численности населения, состоящего на учете в качестве нуждающегося в жилых помещениях, в среднем по республике за 2020 год, составила 6,2%. Наибольшее значение показателя приходится на Усть-Канский район – 12,6%, наименьший – Майминский район – 1,6%.

**30. Доля населения, получившего жилые помещения и улучшившего жилищные условия в отчетном году, в общей численности населения, состоящего на учете в качестве нуждающегося в жилых помещениях**



Объем незавершенного в установленные сроки строительства, осуществляемого за счет средств бюджета городского округа (муниципального района) в 2020 году составил 1,164 млрд. руб.

Основными причинами, сдерживающими рост объемов ввода социального жилья, являются:

- ограниченные возможности финансирования жилищного строительства из государственных и муниципальных бюджетов;
- недостаток площадок, обустроенных инженерными коммуникациями;
- несовершенство существующей системы градорегулирования и землепользования, которая не стимулирует привлечение частных инвестиций.

## 7. Жилищно-коммунальное хозяйство

По состоянию на 1 января 2021 года отрасль жилищно-коммунального хозяйства Республики Алтай представляют 67 организаций с учетом организаций, осуществляющих деятельность по управлению многоквартирными домами.

На балансе предприятий жилищно-коммунального хозяйства Республики Алтай находятся 137 котельных суммарной мощностью 285,8 Гкал/ч. Протяженность тепловых сетей в двухтрубном исчислении, находящихся на балансе предприятий жилищно-коммунального хозяйства, составляет – 163,8 км, из них протяженность тепловых сетей, нуждающихся в замене, составляет 28,76 км (или 17,5% от общей протяженности тепловых сетей).


В хозяйственном ведении предприятий жилищно-коммунального хозяйства Республики Алтай находятся 309 водозаборных скважин и 652,3 км водопроводных сетей, из которых 131,28 км (20%) являются ветхими.

Для улучшения качества предоставляемых услуг, уменьшения выброса загрязняющих веществ в атмосферу и улучшения экологической обстановки,

Правительством Республики Алтай принято решение о газификации Республики Алтай: 156 котельных переведено на газовое оборудование.

Так, за 2020 год введено в эксплуатацию 63,26 км газопроводов в г. Горно-Алтайске и Майминском районе. С целью снижения выбросов загрязняющих веществ от передвижных источников, осуществляется перевод автомобильных транспортных средств на компримированный газ (метан). В 2020 году переведено 3 ед. автомобильных средств на природный газ.

Доля многоквартирных домов, в которых собственники помещений выбрали и реализуют один из способов управления многоквартирными домами, в общем числе многоквартирных домов, в которых собственники помещений должны выбрать способ управления данными домами, за 2020 год по Республике Алтай составляет 90,9%. Способ управления не выбран в Усть-Коксинском районе. На территории района находятся 19 многоквартирных домов, собственники помещений в которых должны выбрать способ управления указанными домами. На 31 декабря 2020 года способ управления не выбран ни в одном доме. Администрация Усть-Коксинского района, в соответствии с частью 4 статьи 161 Жилищного кодекса РФ, провела конкурс по отбору управляющей организации для указанных многоквартирных домов. Ввиду отсутствия заявок на участие, конкурс признан несостоявшимся. В настоящее время объявлен повторный конкурс.




Общее количество многоквартирных домов, в которых собственники помещений должны выбрать способ управления многоквартирными домами, по республике составило 468 ед. В 2019 году показатель составлял 462 дома.

Количество многоквартирных домов, управление которыми осуществляют собственники помещений, составило 99 ед. Самый высокий показатель – в Улаганском районе (34 МКД).

Количество многоквартирных домов, управление которыми осуществляется ТСЖ, составило 37 ед.

Количество многоквартирных домов, управление которыми осуществляется управляющими организациями, составило 218 ед.

Наиболее высокая доля организаций коммунального комплекса, осуществляющих производство товаров, оказание услуг по водо-, тепло-, газо-, энергоснабжению, водоотведению, очистке сточных вод, утилизации (захоронению) твёрдых бытовых отходов и использующих объекты коммунальной инфраструктуры на праве частной собственности, по договору аренды или концессии, участие субъекта Российской Федерации и (или) городского округа (муниципального района) в уставном капитале которых составляет не более 25 процентов, от общего числа организаций коммунального комплекса, осуществляющих свою деятельность на территории городского округа (муниципального района) на уровне 100% зарегистрирована в Усть-Канском и Кош-Агачском районах. Наименьший показатель - в Усть-Коксинском и в Онгудайском районах – 0%.



Количество организаций коммунального комплекса, осуществляющих производство товаров, оказание услуг по водо-, тепло-, газо-, электроснабжению, водоотведению, очистке сточных вод, утилизации (захоронению) твердых бытовых отходов и использующих объекты коммунальной инфраструктуры на праве частной собственности, по договору аренды или концессии, участие субъекта Российской Федерации в уставном капитале которых составляет не более 25%, в 2020 году составило 33 ед. Больше всего таких организаций находится на территории г. Горно-Алтайска (9 ед.). В плановом периоде количество предприятий останется на прежнем уровне.

Общее число организаций коммунального комплекса, осуществляющих свою деятельность на территории городского округа (муниципального района), составило 49 ед. (без учета организаций, осуществляющих деятельность по управлению многоквартирными домами). Больше всего таких организаций находится на территории г. Горно-Алтайска – 13 ед. В плановом периоде данный показатель предварительно не изменится.

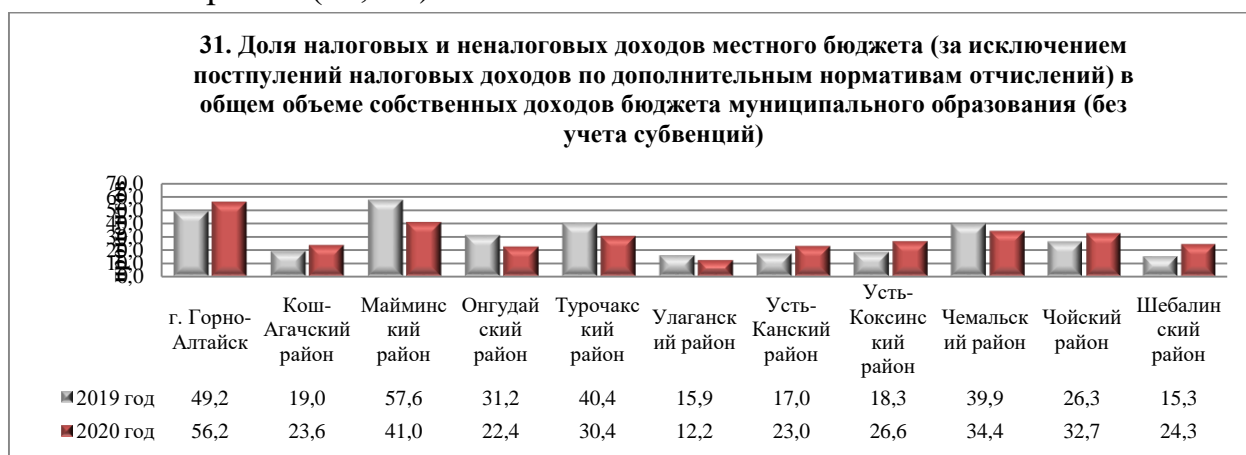
## 8. Организация муниципального управления

По итогам 2020 года среднее значение по Республике Алтай по показателю «доля налоговых и неналоговых доходов местного бюджета (за исключением поступлений налоговых доходов по дополнительным нормативам отчислений) в общем объеме собственных доходов бюджета муниципального образования (без учета субвенций)» увеличилась на 2,6% и составила 32,6% (в 2019 году – 30,0%). Рост доли связан с увеличением налоговых и неналоговых доходов местного бюджета (за исключением поступлений налоговых доходов по дополнительным нормативам отчислений) на 6,0% и сокращения общего объема собственных доходов бюджета муниципального образования (без учета субвенций) на 2,4%.

Прирост доли налоговых и неналоговых доходов местного бюджета (за исключением поступлений налоговых доходов по дополнительным нормативам отчислений) в общем объеме собственных доходов бюджета муниципального образования (без учета субвенций) по итогам 2020 года смогли обеспечить почти все районы (за исключением Турочакского района – снижение на 3,5% и Чемальского района – снижение на 5,5%). Наибольший прирост показателя сложился в Шебалинском районе (рост на 9,0 процентных пунктов) и Усть-Коксинском районе (на 8,3 процентных пунктов).

Уровень показателя выше среднереспубликанского значения достигнут в 4 муниципальных образованиях: в Майминском районе (41,0%), в Чойском районе (32,7%), в Чемальском районе (34,4%) и г. Горно-Алтайске (56,2%).

Самое низкое значение показателя ежегодно демонстрирует Улаганский район (12,2%).



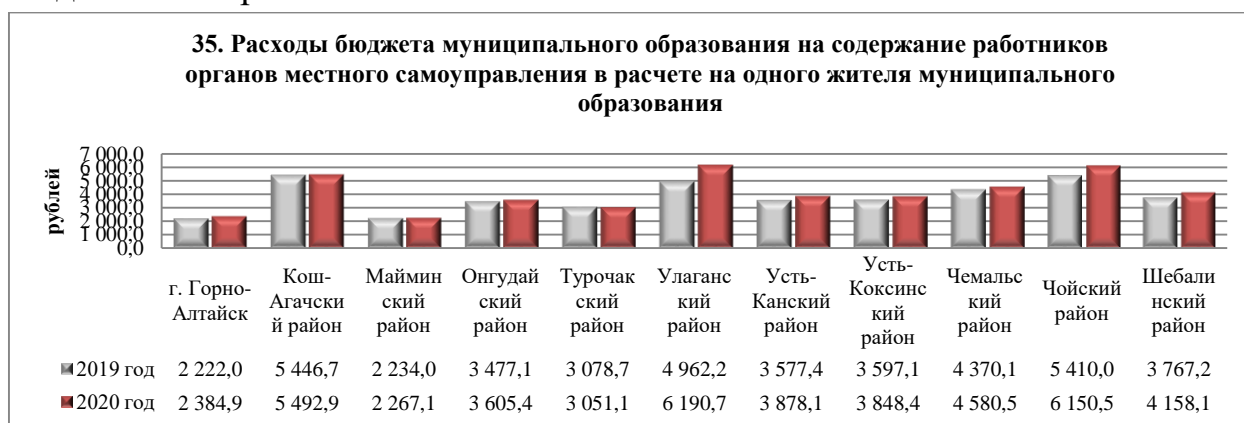
По состоянию на 1 января 2021 года просроченная кредиторская задолженность по оплате труда (включая начисления на оплату труда) муниципальных учреждений в общем объеме расходов муниципального образования на оплату труда (включая начисления на оплату труда) отсутствовала.

Общий объем расходов бюджетов муниципальных образований на содержание работников органов местного самоуправления в 2020 году составил 805,9 млн. руб., что больше уровня 2019 года на 8,8% (в 2019 году – 740,4 млн. руб.). Сократить объем расходов на содержание работников органов местного самоуправления в отчетном периоде не удалось ни одному муниципальному району. Наибольшие приросты расходов к уровню прошлого года отмечены в Турочакском районе – увеличение на 44,2% (за счет доведения заработной платы муниципальных служащих сельских поселений до МРОТ) и Чойском районе – на 12,3% (в связи с введением в 2020 году дополнительных ставок в перерасчете на год).

Расходы бюджетов муниципальных образований на содержание работников органов местного самоуправления в расчете на одного жителя муниципального образования за 2020 год в среднем по муниципальным образованиям региона составили 3 650,0 руб., темп роста к 2019 году – 108,5% (за 2019 год – 3 362,7 руб.).

Наиболее высокие расходы на содержание органов местного самоуправления в расчете на одного жителя муниципального образования сложились в Улаганском (6 190,7 руб.), Кош-Агачском (5 492,9 руб.) и Чойском (6 150,5 руб.) районах.

Наименьшие расходы на содержание органов местного самоуправления в расчете на одного жителя муниципального образования наблюдались в г. Горно-Алтайске (2 384,9 руб.) и Майминском районе (2 267,1 руб.), что обусловлено наибольшей численностью населения этих муниципальных образований, а также в связи с политикой сдерживания расходов на содержание органов местного самоуправления, обусловленной рядом бюджетных ограничений.



Во всех муниципальных районах и в городском округе в Республике Алтай утверждены генеральные планы (схемы территориального планирования).



## 9. Энергосбережение и повышение энергетической эффективности

В целях реализации Федерального закона от 23 ноября 2009 года № 261-ФЗ «Об энергосбережении и о повышении энергетической эффективности и о внесении изменений в отдельные законодательные акты Российской Федерации» во всех муниципальных образованиях разработаны и реализуются мероприятия по энергосбережению в бюджетных учреждениях и в организациях коммунального комплекса.

В рамках мероприятий по энергосбережению в муниципальных образованиях были изготовлены энергопаспорта, проведен энергоаудит на объектах ЖКХ, установлены приборы учета и регулирования водоснабжения, энергоресурсов, заменены изношенные трубопроводы на современные.

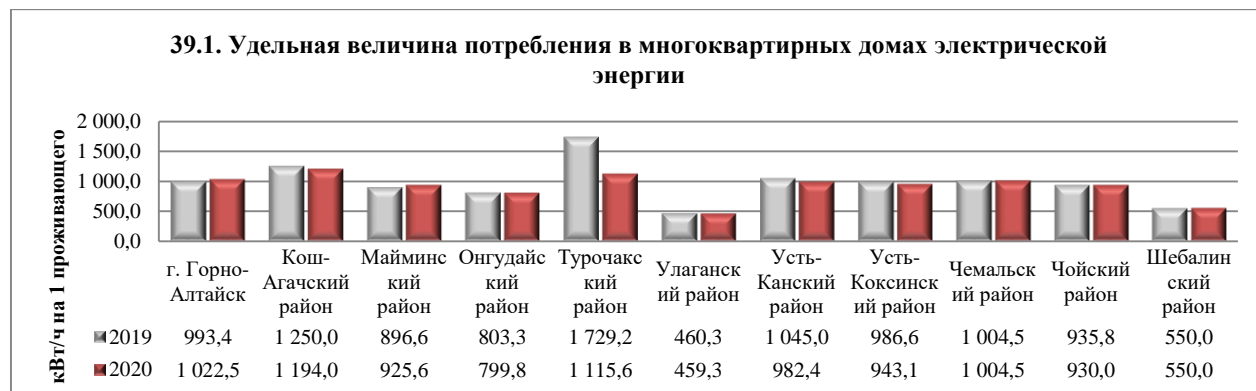
Основной проблемой, выявленной в ходе проведения энергоаудита, является большая потеря тепловой энергии в связи с высокой изношенностью зданий.

В отчетном году наименьшее потребление электрической энергии в многоквартирных домах наблюдается в Чойском – 41,85 мВт/ч. Наибольшее потребление электрической энергии зарегистрировано в г. Горно-Алтайске – 23 392,19 мВт/ч.

Удельная величина потребления энергетических ресурсов в многоквартирных домах:

Электрическая энергия, кВт/ч на 1 проживающего:


- за 2020 год электрическая энергия на 1 проживающего по Республике Алтай составила 895,8 кВт/ч. Увеличение данного показателя по сравнению с предыдущими периодами и в дальнейшем связано со строительством многоквартирных домов и увеличением численности населения, а также использованием населением дополнительной бытовой и прочей техники. Наибольший показатель наблюдается в Турочакском районе – 1 115,6 кВт/ч и Кош-Агачском районе – 1 194,0 кВт/ч. Наименьший – в Улаганском районе – 459,3 кВт/ч.



Тепловая энергия, Гкал на 1 кв. м:


За 2020 год потребление тепловой энергии на 1 кв. метр общей площади составило 0,156 Гкал (в 2019 году показатель составлял 0,157 Гкал). Снижение значения обусловлено установлением приборов учета тепловой энергии.

Наибольшие значения по данному показателю зафиксированы в Усть-Коксинском районе – 0,300 Гкал на 1 кв. метр общей площади.



Горячая вода, куб. м на 1 проживающего:

За 2020 год потребление горячей воды на 1 проживающего составило 9,56 куб. м. По сравнению с 2019 годом показатель незначительно снизился. Необходимо отметить, что горячим водоснабжением обеспечены только 2 муниципальных образования: г. Горно-Алтайск и Майминский район.




Холодная вода, куб. м на 1 проживающего:

Потребление холодной воды на 1 проживающего за 2020 год составило в среднем по Республике Алтай 26,63 куб. м. увеличение показателя по сравнению с 2019 годом связано с введением в эксплуатацию новых МКД. Наибольшее значение показателя сложилось в Турочакском районе – 38,0 куб. м., наименьшее в Чойском районе – 10,22 куб. м., Онгудайском районе – 13,5 куб. м. и Кош-Агачском районе – 0,0 куб. м.



Природный газ, куб. м на 1 проживающего:

По данному показателю данные представлены г. Горно-Алтайск. В 2020 году произошло незначительное уменьшение показателя по сравнению с 2019 годом. Природный газ используется для целей приготовления только в 1 многоквартирном доме г. Горно-Алтайска - пр. Коммунистический, 174/1. Потребление 2019 года показывает, что фактически природный газ на приготовление использовали 73 чел. из 170 проживающих. Снижение в 2020 году означает, что пользоваться природным газом перестало 6 чел. Таким образом процент использования природного газа на приготовление составляет 39% от общего числа проживающих в многоквартирном доме.



С 2011 года все многоквартирные дома на 100 % оснащены общедомовыми приборами учета.

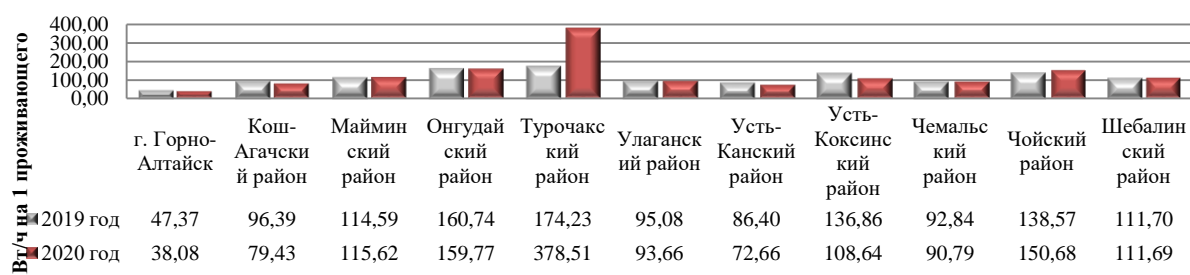
Удельная величина потребления энергетических ресурсов муниципальными бюджетными учреждениями:

электрическая энергия, кВт/ч на 1 чел. населения:

За 2020 год средняя величина потребления муниципальными бюджетными учреждениями электрической энергии по Республике Алтай составила 125,94 кВт/ч. на 1 проживающего. По сравнению с 2019 годом произошло уменьшение показателя. На снижение объема потребления электрической энергии повлияло введение ограничительных мер в условиях распространения новой коронавирусной инфекции, в связи с чем большинство муниципальных бюджетных учреждений, в частности школы, работали дистанционно.

Наиболее высокая удельная величина потребления электрической энергии муниципальными бюджетными учреждениями наблюдается в следующих муниципальных образованиях: Турочакском районе (378,5 кВт/ч на 1 чел.), Чойском районе (150,6 кВт/ч на 1 чел.), Онгудайском районе (159,7 кВт/ч на 1 чел.).


**40.1. Удельная величина потребления муниципальными бюджетными учреждениями электрической энергии**



тепловая энергия, Гкал на 1 кв. м общей площади:

За 2020 год в среднем по Республике Алтай потребление тепловой энергии муниципальными бюджетными учреждениями составило 0,281 Гкал на 1 кв. м общей площади. Наблюдается уменьшение показателя в связи со снижением количества дней отопительного периода. Наибольшее значение зафиксировано в Кош-Агачском районе – 0,51 Гкал на 1 кв. м, Чемальском районе – 0,48 Гкал на 1 кв. м, Онгудайском районе – 0,45 Гкал на 1 кв. м, наименьшее – в Турочакском районе – 0,10 Гкал на 1 м.

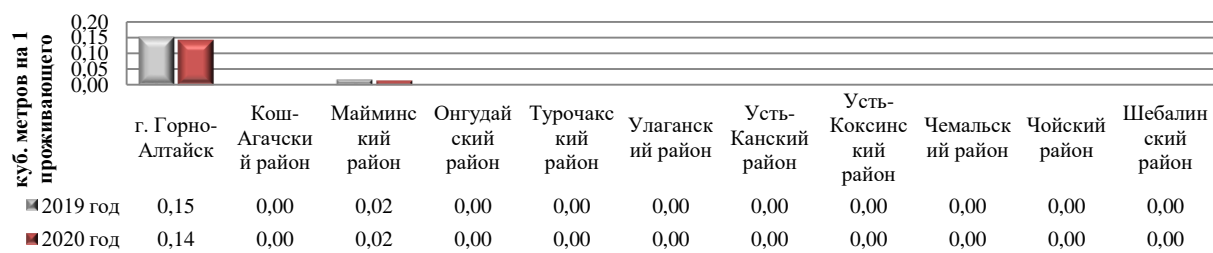
**40.2. Удельная величина потребления муниципальными бюджетными учреждениями тепловой энергии**



горячая вода, куб. м на 1 чел. населения:

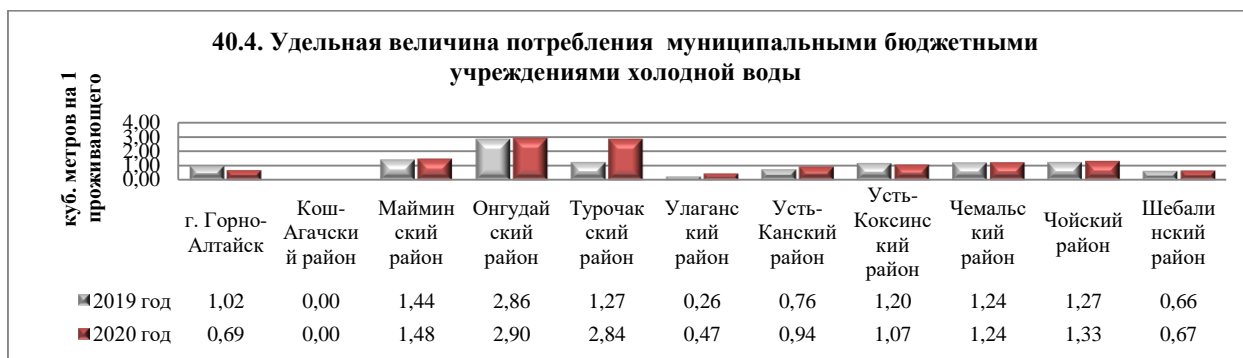
Удельная величина потребления горячей воды муниципальными бюджетными учреждениями в 2020 году по Республике Алтай составила 0,079 куб. м. на 1 чел. населения. На снижение объема потребления по сравнению с 2019 годом также повлияло введение ограничительных мер в условиях распространения новой коронавирусной инфекции, в связи с чем большинство муниципальных бюджетных учреждений работало дистанционно.

**40.3. Удельная величина потребления муниципальными бюджетными учреждениями горячей воды**



холодная вода, куб. м на 1 чел. населения:

Удельная величина потребления холодной воды муниципальными бюджетными учреждениями в 2020 году по Республике Алтай составила 1,27 куб. м. на 1 чел. населения. На снижение объема потребления по сравнению с 2019 годом также повлияло введение ограничительных мер в условиях распространения новой коронавирусной инфекции, в связи с чем большинство муниципальных бюджетных учреждений работало дистанционно. Наибольшее значение в Онгудайском районе – 2,9 куб. м, Турочакском районе – 2,8 куб. м, наименьшее – в Улаганском районе – 0,5 куб. м, в Кош-Агачском районе отсутствует централизованное водоснабжение.



природный газ, куб. м на 1 чел. населения:

За 2020 год показатель составил 0,234 тыс. куб. м. на 1 чел. населения. Снижение объема потребления связано со снижением количества дней отопительного периода.

#### **10. Независимая оценка качества условий оказания услуг муниципальными организациями в сферах культуры, образования, социального обслуживания и иными организациями, расположенными на территориях соответствующих муниципальных образований и оказывающими услуги в указанных сферах за счет бюджетных ассигнований бюджетов муниципальных образований**

В соответствии с Федеральным законом от 5 декабря 2017 года № 392-ФЗ «О внесении изменений в отдельные законодательные акты Российской Федерации по вопросам совершенствования проведения независимой оценки качества условий оказания услуг организациями в сфере культуры, охраны здоровья, образования, социального обслуживания и федеральными учреждениями медико-социальной экспертизы» независимая оценка качества условий оказания услуг учреждениями культуры должна проводиться в отношении всех учреждений культуры не чаще одного раза в год и не реже одного раза в три года.

В 2020 году проведена независимая оценка качества в отношении 2 государственных учреждений культуры: БПОУ РА «Колледж культуры и искусства имени Г.И. Чорос-Гуркина» и БУ РА «Республиканский центр народного творчества».

На основании распоряжения Правительства Республики Алтай от 18 марта 2020 года № 144-р «О введении режима «Повышенная готовность» и мерах по противодействию распространению новой коронавирусной инфекции (2019-NCOV) на территории Республики Алтай» с 18 марта 2020 года на территории Республики Алтай введен режим «Повышенная готовность», культурно-массовые мероприятия отменены либо перенесены на неопределенный срок, гражданам рекомендовано соблюдение режима самоизоляции. В связи с этим Общественным советом по независимой оценке принято решение провести опрос получателей услуг в дистанционном формате посредством заполнения форм на сайте Министерства культуры Республики Алтай ([www.culture-altai.ru](http://www.culture-altai.ru)).

Количество респондентов-получателей услуг составило: 300 чел. - для БУ РА «Республиканский центр народного творчества», 80 человек – для БПОУ РА «Колледж культуры и искусства им. Г.И. Чорос-Гуркина.

Договор возмездного оказания услуг заключен с организацией-оператором ООО «Сервис» 18 апреля 2020 года. Стоимость оказанных услуг составила 13 224 рубля.

Результаты независимой оценки качества условий оказания услуг (по 100-балльной системе):

БУ РА «Республиканский центр народного творчества» - 83,3 балла

БПОУ РА «Колледж культуры и искусства им. Г.И. Чорос-Гуркина» - 87,0 баллов.

На основании рекомендаций общественного совета издан приказ Министерства культуры Республики Алтай и разработан план по устранению недостатков, рассчитанный на 2021-2022 годы.

В 2020 году независимая оценка качества условий осуществления образовательной деятельности организациями, осуществляющими образовательную деятельность (далее-независимая оценка качества), проведена в 9 муниципальных образованиях Республики Алтай, а также в восьми образовательных организациях подведомственных Министерству образования и науки Республики Алтай.

Образовательные организации, подведомственные муниципальным органам управления МО «Чойский район» и МО «Усть-Канский район» независимую оценку качества не проходили согласно установленной периодичности проведения такой оценки.

Независимую оценку качества прошли 76 образовательных организаций, что составляет 32,4% от общего числа образовательных организаций, подлежащих независимой оценке качества: 7 организаций дошкольного образования, 54 - общеобразовательные организации, 10 организаций дополнительного образования; 2 организации среднего профессионального образования и 3 организации реализующих программы дополнительного профессионального образования (далее-организации).

Качество условий осуществления образовательной деятельности организациями оценивалось по пяти критериям:

- открытость и доступность информации об организациях, осуществляющих образовательную деятельность;
- комфортность условий осуществления образовательной деятельности;
- доступность образовательной деятельности для инвалидов;
- доброжелательность, вежливость, компетентность работников организации;
- удовлетворенность условиями осуществления образовательной деятельности организаций.

По результатам независимой оценки качества в 2020 году итоговый балл (суммарный балл по показателям всех пяти критериев) составил от 63,94 до 95 баллов (из 100 возможных).

Отличные результаты (81-100 баллов) показали 58 образовательных организаций (76,32% от общего количества образовательных организаций, принявших участие в независимой оценке качества), в том числе 3 организации дошкольного образования, 47 общеобразовательных организаций, 4 организации дополнительного образования, 1 организация среднего профессионального образования и 3 организации реализующих программы дополнительного профессионального образования (в 2019 году 48 образовательных организаций);

хорошие (61-80 баллов) – 18 (23,68%), в том числе 4 организации дошкольного образования, 7 общеобразовательных организаций, 6 организаций дополнительного образования, 1 организация среднего профессионального образования (в 2019 году 16 образовательных организаций);

удовлетворительные и неудовлетворительные результаты (менее 60 баллов) отсутствуют (в 2019 году 4 образовательные организации).

Наибольшее количество итоговых баллов (из установленного максимального значения показателя оценки качества по организации — 100 баллов (б.) по уровням образования в разрезе городской и сельской местности) зафиксировано:

среди общеобразовательных организаций казенное общеобразовательное учреждение Республики Алтай «Специальная (коррекционная) общеобразовательная школа-интернат для детей с нарушением слуха» (95 б.), в сельской местности — МБОУ «Улус-Чергинская основная общеобразовательная школа» (92,6 б.);

среди образовательных организаций дошкольного образования муниципальное бюджетное дошкольное образовательное учреждение «Детский сад № 17 «Радуга» общеразвивающего вида города Горно-Алтайска» (80,52 б.), в сельской местности - муниципальное бюджетное дошкольное образовательное учреждение «Детский сад «Огонек» комбинированного вида села Кызыл-Озек» (82,34 б.);

среди организаций дополнительного образования муниципальное бюджетное учреждение дополнительного образования «Чендекская детская школа искусств» (87,28 б.), образовательные организации дополнительного образования МО «Горно-Алтайск» в 2020 году участие в НОКО не принимали;

среди организаций среднего профессионального образования бюджетное профессиональное учреждение Республики Алтай «Колледж культуры и искусства им. Г.И. Чорос-Гуркина» (86,86 б.), сельские профессиональные образовательные организации в 2020 году участие в НОКО не принимали.

Наименьшее количество баллов набрали образовательные организации:

среди общеобразовательных организаций — муниципальное бюджетное образовательное учреждение «Гимназия № 3 г. Горно-Алтайска» (69,48 б.), в сельской местности — муниципальное казенное образовательное учреждение «Кош-Агачская средняя общеобразовательная школа имени Лидии Ильиничны Тюковой» (63,94 б.);

среди образовательных организаций дошкольного образования — в МО «город Горно-Алтайск» в 2020 в НОКО принимала участие только одна образовательная организация дошкольного образования - муниципальное бюджетное дошкольное образовательное учреждение «Детский сад № 17 «Радуга» общеразвивающего вида города Горно-Алтайска» (была отмечена выше), в сельской местности — муниципальное казенное дошкольное образовательное учреждение «Детский сад общеразвивающего вида «Тийнеш» с. Кош-Агач (76,38 б.);

среди организаций дополнительного образования муниципальное бюджетное образовательное учреждение дополнительного образования «Кош-Агачская детско-юношеская спортивная школа» (72,98 б.).



среди организаций среднего профессионального образования бюджетное профессиональное образовательное учреждение Республики Алтай «Медицинский колледж» (79,12 б.).

В целом практически во всех муниципальных образовательных организациях, в отношении которых проведена независимая оценка качества, на снижение итогового балла в большей степени повлияли показатели критериев «Доступность образовательной деятельности для инвалидов»; «Комфортность условий осуществления образовательной деятельности».

Значения показателей, характеризующих критерий «Доступность образовательной деятельности для инвалидов», колеблется от 40,00 до 94,00 баллов; критерий «Комфортность условий осуществления образовательной деятельности» - от 44,00 до 100,00 баллов.

Министерством труда, социального развития и занятости населения Республики Алтай при согласовании материалов оценки эффективности деятельности органов местного самоуправления муниципальных районов и городского округа в Республике Алтай в разделе «результаты независимой оценки качества условий оказания услуг муниципальными организациями в сфере социального обслуживания» рассмотрены целевые показатели и пояснительные записки муниципальных образований. Целевые показатели у всех равны нулю, так как все организации социального обслуживания Республики Алтай подведомственны непосредственно Министерству труда, социального развития и занятости населения Республики Алтай. В ведомстве муниципальных образований Республики Алтай и города Горно-Алтайска организаций социального обслуживания нет.

Министерству труда, социального развития и занятости населения Республики Алтай подведомственны 17 организаций социального обслуживания населения, подлежащих независимой оценке качества условий оказания услуг:

11 казенных учреждений Республики Алтай «Управления социального обслуживания населения»;

автономное учреждение Республики Алтай «Республиканский Дом - интернат для престарелых и инвалидов № 2»;

бюджетное учреждение Республики Алтай «Республиканский Дом - интернат для престарелых и инвалидов № 3»;

автономное учреждение Республики Алтай «Дом - интернат для престарелых и инвалидов № 4»;

автономное учреждение Республики Алтай «Республиканский психоневрологический интернат»;

бюджетное учреждение Республики Алтай «Республиканский реабилитационный центр для детей и подростков с ограниченными возможностями»;

автономное учреждение Республики Алтай «Комплексный центр социального обслуживания населения».

В 2020 году независимая оценка качества условий оказания услуг организациями социального обслуживания Республики Алтай Министерством труда, социального развития и занятости населения Республики Алтай не проводилась.

Результаты проведенной в 2018 - 2019 годах независимой оценки качества условий оказания услуг организациями социального обслуживания Республики Алтай размещены на сайте bus.gov.ru.

В 2018 году независимая оценка качества условий оказания услуг организациями социального обслуживания Республики Алтай проведена в отношении 5 организаций:

бюджетного учреждения Республики Алтай «Республиканский Дом - интернат для престарелых и инвалидов № 3»;

автономного учреждения Республики Алтай «Дом - интернат для престарелых и инвалидов № 4»;

автономного учреждения Республики Алтай «Республиканский психоневрологический интернат»;

автономного учреждения Республики Алтай «Комплексный центр социального обслуживания населения»;

казенного учреждения Республики Алтай «Управление социального обслуживания населения Усть-Коксинского района».

В 2019 году независимая оценка качества условий оказания услуг организациями социального обслуживания Республики Алтай проведена в остальных 12 учреждениях:

10 казенных учреждений Республики Алтай «Управления социального обслуживания населения»;

бюджетном учреждении Республики Алтай «Республиканский реабилитационный центр для детей и подростков с ограниченными возможностями»;

бюджетном учреждении Республики Алтай «Республиканский реабилитационный центр для детей и подростков с ограниченными возможностями».

По результатам независимой оценки в 2019 году все учреждения получили выше 90 баллов из 100.

### **РАЗДЕЛ III. ИТОГИ СОЦИОЛОГИЧЕСКИХ ОПРОСОВ НАСЕЛЕНИЯ**

Оценка населением эффективности деятельности руководителей органов местного самоуправления муниципальных образований в Республике Алтай, унитарных предприятий и учреждений, действующих на республиканском и муниципальном уровнях, акционерных обществ, контрольный пакет акций которых находится в государственной собственности Республики Алтай или в муниципальной собственности, осуществляющих оказание услуг населению муниципальных образований в Республике Алтай, городского округа и муниципальных районов в Республике Алтай осуществляется с 2010 года в рамках реализации Указа Президента Российской Федерации от 28 апреля 2008 года № 607 «Об оценке эффективности деятельности органов местного самоуправления городских округов и муниципальных районов».

С 2014 года в соответствии с Указом Президента Российской Федерации от 7 мая 2012 года № 601 «Об основных направлениях совершенствования системы государственного управления» и постановлением Правительства Российской Федерации от 17 декабря 2012 года № 1317 «О мерах по реализации Указа Президента Российской Федерации от 28 апреля 2008 года № 607 «Об оценке эффективности деятельности органов местного самоуправления городских округов и муниципальных районов» и подпункта «и» пункта 2 Указа Президента Российской Федерации от 7 мая 2012 года № 601 «Об основных направлениях совершенствования системы государственного управления» осуществляется опрос мнения по оценке населением эффективности деятельности руководителей органов местного самоуправления муниципальных образований в Республике Алтай, унитарных предприятий и учреждений, действующих на республиканском и муниципальном уровнях, акционерных обществ, контрольный пакет акций которых находится в государственной собственности Республики Алтай или в муниципальной собственности, осуществляющих оказание услуг населению муниципальных образований в Республике Алтай, городского округа и муниципальных районов в Республике Алтай только с применением IT-технологий в сети «Интернет».

Опрос проводился с размещением ссылок на опрос на сайтах Минэкономразвития РА, Правительства Республики Алтай и администраций муниципальных образований. Кроме того, администрации муниципальных

районов и городского округа размещали объявления о проведении опроса в СМИ, досках объявлений.

Деятельность органов местного самоуправления городского округа (муниципального района) организацией и качеством услуг, предоставляемых унитарными предприятиями и учреждениями, акционерными обществами в муниципальных образованиях Республики Алтай населением республики в 2020 году оценивается положительно, уровень удовлетворенности составил 66,1%, что выше уровня 2019 года на 13 процентных пунктов (в 2019 году – 53,1%).

Степень удовлетворенности населения деятельностью органов местного самоуправления выше среднего по республике наблюдается в 6 муниципальных образованиях: Чемальском (71,0 %), Майминском (69,8 %), Чойском (68,5 %), Усть-Канском (68,3 %), Онгудайском (68,1 %), Кош-Агачском (67,9 %), Шебалинском (66,2 %) и Усть-Коксинском (66,1 %) районах.

Наихудшие результаты зафиксированы в г. Горно-Алтайске (63,2 %), Турочакском (57,9 %) и Улаганском (55,6 %) районах.

Среднегодовая численность постоянного населения за 2020 год в республике составила 220 568 чел. Прирост к прошлому году составил 1 044 чел. или 0,5% (за 2019 год – 219 524 чел.). Доля городского населения составляет 29,2% (64 484 чел.).



#### **РАЗДЕЛ IV. РЕЗУЛЬТАТЫ ОЦЕНКИ ЭФФЕКТИВНОСТИ ДЕЯТЕЛЬНОСТИ ОРГАНОВ МЕСТНОГО САМОУПРАВЛЕНИЯ ГОРОДСКОГО ОКРУГА И МУНИЦИПАЛЬНЫХ РАЙОНОВ**

На основе показателей эффективности деятельности органов местного самоуправления городского округа и муниципальных районов в соответствии с порядком и методиками, определёнными Указом Президента Российской Федерации от 28 апреля 2008 года № 607 и постановлением Правительства Российской Федерации от 17 декабря 2012 года № 1317, подводятся итоги оценки деятельности органов местного самоуправления городского округа и муниципальных районов.

Предоставление грантов муниципальным образованиям в Республике Алтай в целях поощрения достижения наилучших значений показателей деятельности органов местного самоуправления городского округа и муниципальных районов в Республике Алтай по итогам 2020 года не осуществлялось, в связи с чем расчет значения комплексной оценки показателей эффективности деятельности муниципальных образований в Республике Алтай так же не производился.